



**COMISIÓN PERMANENTE DE HACIENDA,  
PATRIMONIO Y CUENTA PÚBLICA**

**Dictamen No. 009/2013, relativo a la Cuenta Pública  
Correspondiente al 1er.- Semestre del 2013.**

Ciudad de Arroyo Seco, Querétaro, a 11 de agosto de 2013.

**HONORABLE AYUNTAMIENTO DE  
ARROYO SECO, QUERÉTARO.**  
**P r e s e n t e . -**

En atención a que en fecha 6 de agosto del 2013, el LIC. FERNANDO SÁNCHEZ GIL, con la personalidad de Secretario del Ayuntamiento del Municipio de Arroyo Seco, Querétaro, turnó a esta Comisión Permanente de Hacienda, Patrimonio y Cuenta Pública, con ánimos de análisis, evaluación y consulta, EL OFICIO:81/2013-2015, ACOMPAÑADO DE LA PROPUESTA DE CUENTA PÚBLICA CORRESPONDIENTE AL PRIMER SEMESTRE DEL AÑO 2013, esto a petición del C.P. ALEJANDRO VELÁZQUEZ MAQUEDA, Director de las Finanzas Públicas de la Municipalidad ya señalada, por lo que en aras de apegarnos al principio de Legalidad consagrado en Nuestra Carta Magna; este Cuerpo Colegiado Consultivo, se reunió en fecha 8 de agosto de los corrientes, con la finalidad de realizar estudio minucioso, sobre el proyecto en comento, por lo que al efecto, nos adecuamos a lo siguiente;

VISTOS para resolver en definitiva lo concerniente al Dictamen No. 009/2013, relativo a LA PROPUESTA DE CUENTA PÚBLICA CORRESPONDIENTE AL PRIMER SEMESTRE DEL AÑO 2013, este órgano colegiado estima que le sirven de base lo dispuesto por los artículo 115 fracción IV párrafo penúltimo de la Constitución Política de los Estados Unidos Mexicanos; 35 de la Constitución Política del Estado de Querétaro; fracciones I, IV, X del artículo 48 de la ley Orgánica Municipal del Estado de Querétaro, artículos 92, 93 y 94 de la Ley para el Manejo de los Recursos Públicos del Estado de Querétaro; 24, 30 y 37 fracción III del Reglamento Interior del Ayuntamiento de Arroyo Seco, por lo cual resultan los siguientes:

**RESULTANDO**

UNICO: Que fecha 6 de agosto del 2013, nos fue turnado por el LIC. FERNANDO SÁNCHEZ GIL, con la personalidad de Secretario del Ayuntamiento del Municipio de Arroyo Seco, Querétaro, a esta Comisión Permanente de Hacienda, Patrimonio y Cuenta Pública, con ánimos de análisis, evaluación y consulta, EL OFICIO:81/2013-2015, ACOMPAÑADO DE LA PROPUESTA DE CUENTA PÚBLICA CORRESPONDIENTE AL PRIMER SEMESTRE DEL AÑO 2013, Esto a petición del C.P. ALEJANDRO VELÁZQUEZ MAQUEDA, Director de las Finanzas Públicas de la Municipalidad, y que se desglosa en la tabla que aparece líneas abajo, con los conceptos ahí marcados.



**ESTADOS FINANCIEROS BASICOS  
ESTADO DE SITUACIÓN FINANCIERA**

PERIODO: PRIMER SEMESTRE 2013  
 MUNICIPIO: ARROYO SECO  
 ENTIDAD: QUERETARO

| CONCEPTO   | VALOR<br>20XN  | VALOR<br>20XN-1 | CONCEPTO   | VALOR<br>20XN  | VALOR<br>20XN-1 |
|--|----------------|-----------------|--|----------------|-----------------|
| <b>1 Activo</b>  |                |                 | <b>2 Pasivo</b>  |                |                 |
| <b>1.1 Activo Circulante</b>   |                |                 | <b>2.1 Pasivo Circulante</b>   |                |                 |
| 1.1.1 Efectivo y Equivalentes  | \$4,596,138.74 | -\$444,051.16   | 2.1.1 Cuentas por Pagar a Corto Plazo  | \$2,009,251.96 | \$2,159,056.81  |
| 1.1.1.1 Efectivo   | 15,000.00      | 0.00            | 2.1.1.1 Servicios Personales por Pagar a Corto Plazo                                     | 204,916.10     | 248,970.74      |
| 1.1.1.2 Bancos/Tesorería   | 4,581,138.74   | -444,051.16     | 2.1.1.2 Proveedores por Pagar a Corto Plazo  | 96,700.13      | 461,855.01      |
| 1.1.1.3 Bancos/Dependencias y Otros                                    | 0.00           | 0.00            | 2.1.1.3 Contratistas por Obras Públicas por Pagar a Corto Plazo                          | 0.00           | 0.00            |
| 1.1.1.4 Inversiones Temporales (Hasta tres meses)                      | 0.00           | 0.00            | 2.1.1.4 Participaciones y Aportaciones por Pagar a Corto Plazo                           | 0.00           | 35,455.06       |
| 1.1.1.5 Fondos con Afectación Específica                               | 0.00           | 0.00            | 2.1.1.5 Transferencias Otorgadas por Pagar a Corto Plazo                                 | 0.00           | 0.00            |
| 1.1.1.6 Depósitos de Fondos de Terceros en Garantía y/o Administración | 0.00           | 0.00            | 2.1.1.6 Intereses, Comisiones y Otros Gastos de la Deuda Pública por pagar a Corto Plazo | 0.00           | 0.00            |
| 1.1.1.9 Otros Efectivos y Equivalentes                                 | 0.00           | 0.00            | 2.1.1.7 Retenciones y Contribuciones por Pagar a Corto Plazo                             | 1,440,712.22   | 1,211,452.49    |
| 1.1.2 Derechos a recibir Efectivo o Equivalentes                       | \$3,071,139.15 | \$0.14          | 2.1.1.8 Devoluciones de la Ley de Ingresos por Pagar a Corto Plazo                       | 0.00           | 0.00            |
| 1.1.2.1 Inversiones Financieras de Corto Plazo                         | 0.00           | 0.00            | 2.1.1.9 Otras Cuentas por Pagar a Corto Plazo  | 266,923.51     | 195,323.51      |
| 1.1.2.2 Cuentas por Cobrar a Corto Plazo                               | 1,374,903.13   | 0.00            | 2.1.2 Documentos por Pagar a Corto Plazo   | \$0.00         | \$0.00          |
| 1.1.2.3 Ingresos por Recuperar a Corto Plazo                           | 0.00           | 0.00            | 2.1.2.1 Documentos Comerciales por Pagar a Corto Plazo                                   | 0.00           | 0.00            |
| 1.1.2.4 Deudores por Anticipo de la Tesorería a Corto Plazo            | 1,650,761.85   | 0.00            | 2.1.2.2 Documentos con Contratistas por Obras Públicas por Pagar a Corto Plazo           | 0.00           | 0.00            |
| 1.1.2.5 Préstamos Otorgados a Corto Plazo                              | 0.00           | 0.00            | 2.1.2.9 Otros Documentos por Pagar a Corto Plazo   | 0.00           | 0.00            |



|             |  |           |        |             |  |        |        |
|-------------|--|-----------|--------|-------------|--|--------|--------|
| 1.1.2.<br>9 | Otros Derechos a Recibir Efectivo o Equivalentes a Corto Plazo                           | 45,474.17 | 0.14   |             |  |        |        |
| 1.1.<br>3   | Derechos a recibir Bienes o Servicios  | \$0.00    | \$0.00 | 2.1.<br>3   | Porción a Corto Plazo de la Deuda Pública a Largo Plazo                  | \$0.00 | \$0.00 |
| 1.1.3.<br>1 | Anticipo a Proveedores por Adquisición de Bienes y Prestación de Servicios a Corto Plazo | 0.00      | 0.00   | 2.1.3.<br>1 | Porción a Corto Plazo de la Deuda Pública Interna                        | 0.00   | 0.00   |
| 1.1.3.<br>2 | Anticipo a Proveedores por Adquisición de Bienes Inmuebles y Muebles a Corto Plazo       | 0.00      | 0.00   | 2.1.3.<br>2 | Porción a Corto Plazo de la Deuda Pública Externa                        | 0.00   | 0.00   |
| 1.1.3.<br>3 | Anticipo a Proveedores por Adquisición de Bienes Intangibles a Corto Plazo               | 0.00      | 0.00   | 2.1.3.<br>3 | Porción a Corto Plazo de Arrendamiento Financiero                        | 0.00   | 0.00   |
| 1.1.3.<br>4 | Anticipo a Contratistas por Obras Públicas a Corto Plazo                                 | 0.00      | 0.00   | 2.1.<br>4   | Títulos y Valores a Corto Plazo  | \$0.00 | \$0.00 |
| 1.1.3.<br>9 | Otros Derechos a Recibir Bienes o Servicios a Corto Plazo                                | 0.00      | 0.00   | 2.1.4.<br>1 | Títulos y Valores de la Deuda Pública Interna a Corto Plazo              | 0.00   | 0.00   |
| 1.1.<br>4   | Inventarios  | \$0.00    | \$0.00 | 2.1.4.<br>2 | Títulos y Valores de la Deuda Pública Externa a Corto Plazo              | 0.00   | 0.00   |
| 1.1.4.<br>1 | Inventario de Mercancías para Venta  | 0.00      | 0.00   | 2.1.<br>5   | Pasivos Diferidos a Corto Plazo  | \$0.00 | \$0.00 |
| 1.1.4.<br>2 | Inventario de Mercancías Terminadas  | 0.00      | 0.00   | 2.1.5.<br>1 | Ingresos Cobrados por Adelantado a Corto Plazo                           | 0.00   | 0.00   |
| 1.1.4.<br>3 | Inventario de Mercancías en Proceso de Elaboración                                       | 0.00      | 0.00   | 2.1.5.<br>2 | Intereses Cobrados por Adelantado a Corto Plazo                          | 0.00   | 0.00   |
| 1.1.4.<br>4 | Inventario de Materias Primas, Materiales y Suministro para Producción                   | 0.00      | 0.00   | 2.1.5.<br>9 | Otros Pasivos Diferidos a Corto Plazo                                    | 0.00   | 0.00   |
| 1.1.4.<br>5 | Bienes en Tránsito   | 0.00      | 0.00   | 2.1.<br>6   | Fondos y Bienes de Terceros en Garantía y/o Administración a Corto Plazo | \$0.00 | \$0.00 |
| 1.1.<br>5   | Almacenes  | \$0.00    | \$0.00 | 2.1.6.<br>1 | Fondos en Garantía a Corto Plazo   | 0.00   | 0.00   |
| 1.1.5.<br>1 | Almacén de Materiales y Suministros de Consumo   | 0.00      | 0.00   | 2.1.6.<br>2 | Fondos en Administración a Corto Plazo                                   | 0.00   | 0.00   |
| 1.1.<br>6   | Estimación por pérdida o deterioro de Activos Circulantes                                | \$0.00    | \$0.00 | 2.1.6.<br>3 | Fondos Contingentes a Corto Plazo  | 0.00   | 0.00   |
| 1.1.6.<br>1 | Estimaciones para Cuentas incobrables por Derechos a Recibir Efectivo o Equivalentes     | 0.00      | 0.00   | 2.1.6.<br>4 | Fondos de Fideicomisos, Mandatos y Contratos Análogos a Corto Plazo      | 0.00   | 0.00   |
| 1.1.6.<br>2 | Estimación por Deterioro de Inventarios  | 0.00      | 0.00   | 2.1.6.<br>5 | Otros Fondos de Terceros en Garantía y/o Administración a Corto Plazo    | 0.00   | 0.00   |
|             |  |           |        | 2.1.6.<br>6 | Valores y Bienes en Garantía a Corto Plazo                               | 0.00   | 0.00   |



|  |                      |                      |
|--|----------------------|----------------------|
| 1.1. Otros Activos Circulantes   | \$0.00               | \$0.00               |
| 9  |                      |                      |
| 1.1.9. Valores en Garantía   | 0.00                 | 0.00                 |
| 1  |                      |                      |
| 1.1.9. Bienes en garantía (excluye depósitos de fondos)                        | 0.00                 | 0.00                 |
| 2  |                      |                      |
| 1.1.9. Bienes Derivados de Embargos, Decomisos, Aseguramiento y Dación en Pago | 0.00                 | 0.00                 |
| 3  |                      |                      |
| <b>Total de Activo Circulante</b>  | <b>\$7,667,277.8</b> | <b>-\$444,051.02</b> |
| 9  |                      |                      |

#### 1.2 Activo No Circulante

|   |               |               |
|---|---------------|---------------|
| 1.2. Inversiones Financieras a Largo Plazo                            | \$0.00        | \$0.00        |
| 1   |               |               |
| 1.2.1. Inversiones a Largo Plazo                                      | 0.00          | 0.00          |
| 1   |               |               |
| 1.2.1. Títulos y Valores a Largo Plazo                                | 0.00          | 0.00          |
| 2   |               |               |
| 1.2.1. Fideicomisos, Mandatos y Contratos Análogos                    | 0.00          | 0.00          |
| 3   |               |               |
| 1.2.1. Participaciones y Aportaciones de Capital                      | 0.00          | 0.00          |
| 4   |               |               |
| 1.2. Derechos a recibir Efectivo o Equivalentes a Largo Plazo         | \$0.00        | \$0.00        |
| 2   |               |               |
| 1.2.2. Documentos por Cobrar a Largo Plazo                            | 0.00          | 0.00          |
| 1   |               |               |
| 1.2.2. Deudores Diversos a Largo Plazo                                | 0.00          | 0.00          |
| 2   |               |               |
| 1.2.2. Ingresos por Recuperar a Largo Plazo                           | 0.00          | 0.00          |
| 3   |               |               |
| 1.2.2. Préstamos Otorgados a Largo Plazo                              | 0.00          | 0.00          |
| 4   |               |               |
| 1.2.2. Otros Derechos a Recibir Efectivo o Equivalentes a Largo Plazo | 0.00          | 0.00          |
| 9   |               |               |
| 1.2. Bienes Inmuebles, Infraestructura y Construcciones en Proceso    | \$9,801,280.5 | \$9,801,280.5 |
| 3   |               |               |
| 1.2.3. Terrenos   | 923,000.67    | 923,000.67    |
| 1   |               |               |
| 1.2.3. Viviendas  | 0.00          | 0.00          |
| 2   |               |               |
| 1.2.3. Edificios no Habitacionales                                    | 8,878,279.85  | 8,878,279.85  |
| 3   |               |               |
| 1.2.3. Infraestructura  | 0.00          | 0.00          |
| 4   |               |               |

|  |        |        |
|--|--------|--------|
| 2.1. Provisiones a Corto Plazo                           | \$0.00 | \$0.00 |
| 7  |        |        |
| 2.1.7. Provisiones para Demandas y Juicios a Corto Plazo | 0.00   | 0.00   |
| 1  |        |        |
| 2.1.7. Provisión para Contingencias a Corto Plazo        | 0.00   | 0.00   |
| 2  |        |        |
| 2.1.7. Otras Provisiones a Corto Plazo                   | 0.00   | 0.00   |
| 9  |        |        |
| 2.1. Otros Pasivos a Corto Plazo                         | \$0.00 | \$0.00 |
| 9  |        |        |
| 2.1.9. Ingresos por Clasificar                           | 0.00   | 0.00   |
| 1  |        |        |
| 2.1.9. Recaudación por Participar                        | 0.00   | 0.00   |
| 2  |        |        |
| 2.1.9. Otros Pasivos Circulantes                         | 0.00   | 0.00   |
| 9  |        |        |

**Total de Pasivo Circulante** \$2,009,251.96 \$2,153,056.81

#### 2.2 Pasivo No Circulante

|   |        |        |
|---|--------|--------|
| 2.2. Cuentas por Pagar a Largo Plazo  | \$0.00 | \$0.00 |
| 1   |        |        |
| 2.2.1. Proveedores por Pagar a Largo Plazo                                    | 0.00   | 0.00   |
| 1   |        |        |
| 2.2.1. Contratistas por Obras Públicas por Pagar a Largo Plazo                | 0.00   | 0.00   |
| 2   |        |        |
| 2.2. Documentos por Pagar a Largo Plazo                                       | \$0.00 | \$0.00 |
| 2   |        |        |
| 2.2.2. Documentos Comerciales por Pagar a Largo Plazo                         | 0.00   | 0.00   |
| 1   |        |        |
| 2.2.2. Documentos con Contratistas por Obras Públicas por Pagar a Largo Plazo | 0.00   | 0.00   |
| 2   |        |        |
| 2.2.2. Otros Documentos por Pagar a Largo Plazo                               | 0.00   | 0.00   |
| 9   |        |        |
| 2.2. Deuda Pública a Largo Plazo  | \$0.00 | \$0.00 |
| 3   |        |        |
| 2.2.3. Títulos y Valores de la Deuda Pública Interna a Largo Plazo            | 0.00   | 0.00   |
| 1   |        |        |
| 2.2.3. Títulos y Valores de la Deuda Pública Externa a Largo Plazo            | 0.00   | 0.00   |
| 2   |        |        |
| 2.2.3. Préstamos de la Deuda Pública Interna por Pagar a Largo Plazo          | 0.00   | 0.00   |
| 3   |        |        |



|         |  |                 |                 |         |  |                |                |
|---------|--|-----------------|-----------------|---------|--|----------------|----------------|
| 1.2.3.5 | Construcciones en Proceso en Bienes de Dominio Público                   | 0.00            | 0.00            | 2.2.3.4 | Préstamos de la Deuda Pública Externa por Pagar a Largo Plazo            | 0.00           | 0.00           |
| 1.2.3.6 | Construcciones en Proceso en Bienes Propios                              | 0.00            | 0.00            | 2.2.3.5 | Arrendamiento Financiero por Pagar a Largo Plazo                         | 0.00           | 0.00           |
| 1.2.3.9 | Otros Bienes Inmuebles   | 0.00            | 0.00            | 2.2.4   | Pasivos Diferidos a Largo Plazo  | 0.00           | 0.00           |
| 1.2.4   | Bienes Muebles   | \$18,994,582.71 | \$18,855,421.53 | 2.2.4.1 | Créditos Diferidos a Largo Plazo   | 0.00           | 0.00           |
| 1.2.4.1 | Mobiliario y Equipo de Administración                                    | 1,633,955.17    | 1,620,179.09    | 2.2.4.2 | Intereses Cobrados por Adelantado a Largo Plazo                          | 0.00           | 0.00           |
| 1.2.4.2 | Mobiliario y Equipo Educativo y Recreativo                               | 216,884.50      | 214,796.50      | 2.2.4.9 | Otros Pasivos Diferidos a Largo Plazo                                    | 0.00           | 0.00           |
| 1.2.4.3 | Equipo e Instrumental Médico y de Laboratorio                            | 251,850.00      | 251,850.00      | 2.2.5   | Fondos y Bienes de Terceros en Garantía y/o Administración a Largo Plazo | \$0.00         | \$0.00         |
| 1.2.4.4 | Equipo de Transporte   | 9,569,836.19    | 9,569,836.19    | 2.2.5.1 | Fondos en Garantía a Largo Plazo   | 0.00           | 0.00           |
| 1.2.4.5 | Equipo de Defensa y Seguridad  | 89,771.22       | 89,771.22       | 2.2.5.2 | Fondos en Administración a Largo Plazo                                   | 0.00           | 0.00           |
| 1.2.4.6 | Maquinaria, Otros Equipo y Herramientas                                  | 7,232,285.63    | 7,108,988.53    | 2.2.5.3 | Fondos Contingentes a Largo Plazo  | 0.00           | 0.00           |
| 1.2.4.7 | Colecciones, Obras de Arte y Objetos Valiosos                            | 0.00            | 0.00            | 2.2.5.4 | Fondos de Fideicomisos, Mandatos y Contratos Análogos a Largo Plazo      | 0.00           | 0.00           |
| 1.2.4.8 | Activos Biológicos   | 0.00            | 0.00            | 2.2.5.5 | Otros Fondos de Terceros en Garantía y/o Administración a Largo Plazo    | 0.00           | 0.00           |
| 1.2.5   | Activos Intangibles  | \$0.00          | \$0.00          | 2.2.5.6 | Valores y Bienes en Garantía a Largo Plazo                               | 0.00           | 0.00           |
| 1.2.5.1 | Software   | 0.00            | 0.00            | 2.2.6   | Provisiones a Largo Plazo  | \$0.00         | \$0.00         |
| 1.2.5.2 | Patentes, Marcas y Derechos  | 0.00            | 0.00            | 2.2.6.1 | Provisiones para Demandas y Juicios a Largo Plazo                        | 0.00           | 0.00           |
| 1.2.5.3 | Concesiones y Franquicias  | 0.00            | 0.00            | 2.2.6.2 | Provisión para Pensiones a Largo Plazo                                   | 0.00           | 0.00           |
| 1.2.5.4 | Licencias  | 0.00            | 0.00            | 2.2.6.3 | Provisión para Contingencias a Largo Plazo                               | 0.00           | 0.00           |
| 1.2.5.9 | Otros Activos Intangibles  | 0.00            | 0.00            | 2.2.6.9 | Otras Provisiones a Largo Plazo  | 0.00           | 0.00           |
| 1.2.6   | Depreciación, Deterioro y Amortización Acumulada de Bienes e Intangibles | \$0.00          | \$0.00          |         | Total de Pasivo No Circulante  | \$0.00         | \$0.00         |
| 1.2.6.1 | Depreciación Acumulada de Bienes Inmuebles                               | 0.00            | 0.00            |         | Total de Pasivo  | \$2,009,251.96 | \$2,153,056.81 |
| 1.2.6.2 | Depreciación Acumulada de Infraestructura                                | 0.00            | 0.00            |         |  |                |                |
| 1.2.6.3 | Depreciación Acumulada de Bienes Muebles                                 | 0.00            | 0.00            |         |  |                |                |

3 Hacienda Pública/Patrimonio

|   |        |        |  |                 |                 |
|---|--------|--------|--|-----------------|-----------------|
| 1.2.1.6. Deterioro Acumulado de Activos Biológicos  | 0.00   | 0.00   | 3.1. Hacienda Pública/ Patrimonio Contribuido                                    | 0.00            | 0.00            |
| 1.2.1.6. Amortización Acumulada de Activos Intangibles  | 0.00   | 0.00   | 3.1. Aportaciones  | 0.00            | 0.00            |
| 1.2.1.7. Activos Diferidos  | \$0.00 | \$0.00 | 3.2. Patrimonio Generado   | \$5,658,038.9   | \$2,597,094.8   |
| 1.2.7. Estudios, Formación y Evaluación de Proyectos  | 0.00   | 0.00   | 3.2. Resultado del Ejercicio (Ahorro/Desahorro)                                  | \$8,255,133.7   | \$8,969,618.3   |
| 1.2.7.1. Derechos Sobre Bienes en Régimen de Arrendamiento Financiero                                   | 0.00   | 0.00   | 1. Resultados de Ejercicios Anteriores   | \$6,372,523.5   | -               |
| 1.2.7.2. Gastos Pagados por Adelantado a Largo Plazo  | 0.00   | 0.00   | 2. Resultados de Ejercicios Anteriores   | \$2,597,094.8   | \$2,597,094.8   |
| 1.2.7.3. Beneficios al Retiro de Empleados Pagados por Adelantado                                       | 0.00   | 0.00   | 3. Revaluos  | 0.00            | 0.00            |
| 1.2.7.4. Anticipos a Largo Plazo  | 0.00   | 0.00   | 1. Revaluo de Bienes Inmuebles   | 0.00            | 0.00            |
| 1.2.7.5. Otros Activos Diferidos  | 0.00   | 0.00   | 2. Revaluo de Bienes Muebles   | 0.00            | 0.00            |
| 1.2.7.6. Otros Activos Diferidos  | 0.00   | 0.00   | 3. Revaluo de Bienes Intangibles   | 0.00            | 0.00            |
| 1.2.8. Estimación por Pérdida o Deterioro de Activos no Circulantes                                     | \$0.00 | \$0.00 | 3.2. Reservas  | 0.00            | 0.00            |
| 1.2.8.1. Estimaciones por Pérdida de Cuentas Incoobrables de Documentos por Cobrar a Largo Plazo        | 0.00   | 0.00   | 1. Reservas de Patrimonio  | 0.00            | 0.00            |
| 1.2.8.2. Estimaciones por Pérdida de Cuentas Incoobrables de Deudores Diversos por Cobrar a Largo Plazo | 0.00   | 0.00   | 2. Reservas Territoriales  | 0.00            | 0.00            |
| 1.2.8.3. Estimaciones por Pérdida de Cuentas Incoobrables de Cuentas por Cobrar a Largo Plazo           | 0.00   | 0.00   | 3. Reservas por Contingencias  | 0.00            | 0.00            |
| 1.2.8.4. Estimaciones por Pérdida de Cuentas Incoobrables de Préstamos Otorgados a Largo Plazo          | 0.00   | 0.00   | 4. Reservas  | 0.00            | 0.00            |
| 1.2.8.5. Estimaciones por Pérdidas de Otras Cuentas Incoobrables a Largo Plazo                          | 0.00   | 0.00   | 3.2. Rectificaciones de Resultados de Ejercicios Anteriores                      | 0.00            | 0.00            |
| 1.2.9. Otros Activos No Circulantes   | \$0.00 | \$0.00 | 3.2.5. Cambios en Políticas Contables  | 0.00            | 0.00            |
| 1.2.9.1. Bienes en Concesión  | 0.00   | 0.00   | 1. Cambios en Políticas Contables  | 0.00            | 0.00            |
| 1.2.9.2. Exceso o Insuficiencia en la Actualización de la Hacienda Pública/ Patrimonio                  | 0.00   | 0.00   | 3.2.5. Cambios por Errores Contables   | 0.00            | 0.00            |
|   |        |        | 2. Cambios por Errores Contables   | 0.00            | 0.00            |
|   |        |        | 3. Exceso o Insuficiencia en la Actualización de la Hacienda Pública/ Patrimonio | \$28,795,850.23 | \$28,656,689.05 |



Handwritten signatures and stamps at the bottom right of the page.

Handwritten signature and stamp at the top right of the page.



|   |                      |                      |  |                      |                      |
|---|----------------------|----------------------|--|----------------------|----------------------|
| 1.2.9. Bienes en Arrendamiento Financiero | 0.00                 | 0.00                 | 3.3. Resultado por Posición Monetaria                | \$0.00               | \$0.00               |
| 2   |                      |                      | 1  |                      |                      |
| 1.2.9. Bienes en Comodato                 | 0.00                 | 0.00                 | 3.3. Resultado por Tenencia de Activos no Monetarios | \$28,795,850.        | \$28,656,689.        |
| 3   |                      |                      | 2  | 23                   | 05                   |
| <b>Total de Activo No Circulante</b>      | <u>\$28,795,863.</u> | <u>\$28,656,702.</u> | <b>Total de Hacienda Pública/Patrimonio</b>          | <u>\$34,453,889.</u> | <u>\$26,059,594.</u> |
|   | 23                   | 05                   |  | 16                   | 22                   |
| <b>Total de Activos</b>                   | <u>\$36,463,141.</u> | <u>\$28,212,651.</u> | <b>Total de Pasivo y Hacienda Pública/Patrimonio</b> | <u>\$36,463,141.</u> | <u>\$28,212,651.</u> |
|   | 12                   | 03                   |  | 12                   | 03                   |

### ESTADO ANALITICO DE ACTIVO

PERIODO: PRIMER SEMESTRE 2013

MUNICIPIO: ARROYO SECO

ENTIDAD: QUERETARO

|                 |
|-----------------|
| Cuenta Contable |
|-----------------|

| Saldo Inicial<br>(S) | Cargos del Periodo | Abonos del Periodo | Saldo Final<br>(SF) | Flujo del Periodo (SI-SF) |
|----------------------|--------------------|--------------------|---------------------|---------------------------|
| 1                    | 2                  | 3                  | 4 (1+2-3)           | (1-4)                     |

|  |                |                 |                 |                |               |
|--|----------------|-----------------|-----------------|----------------|---------------|
| 1 Activo   |                |                 |                 |                |               |
| 1.1 Activo Circulante  |                |                 |                 |                |               |
| 1.1.1 Efectivo y Equivalentes  | \$4,473,660.37 | \$32,908,596.73 | \$32,786,118.36 | \$4,596,138.74 | -\$122,478.37 |
| 1.1.1.1 Efectivo   | 15,000.00      | 0.00            | 0.00            | 15,000.00      | 0.00          |
| 1.1.1.2 Bancos/Tesorería   | 4,458,660.37   | 16,503,600.62   | 16,381,122.25   | 4,581,138.74   | -122,478.37   |
| 1.1.1.3 Bancos/Dependencias y Otros                                    | 0.00           |                 |                 | 0.00           | 0.00          |
| 1.1.1.4 Inversiones Temporales (Hasta tres meses)                      | 0.00           |                 |                 | 0.00           | 0.00          |
| 1.1.1.5 Fondos con Afectación Específica                               | 0.00           |                 |                 | 0.00           | 0.00          |
| 1.1.1.6 Depósitos de Fondos de Terceros en Garantía y/o Administración | 0.00           |                 |                 | 0.00           | 0.00          |
| 1.1.1.9 Otros Efectivos y Equivalentes                                 | 0.00           | 16,404,996.11   | 16,404,996.11   | 0.00           | 0.00          |
| 1.1.2 Derechos a recibir Efectivo o Equivalentes                       | \$3,383,424.02 | \$848,260.89    | \$1,160,545.76  | \$3,071,139.15 | \$312,284.87  |
| 1.1.2.1 Inversiones Financieras de Corto Plazo                         | 0.00           |                 |                 | 0.00           | 0.00          |



|   |      |      |  |  |  |
|---|------|------|--|--|--|
| 1.1.9.2 Bienes en garantía (excluye depósitos de fondos)                        | 0.00 | 0.00 |  |  |  |
| 1.1.9.3 Bienes Derivados de Embargos, Decomisos, Aseguramiento y Dación en Pago | 0.00 | 0.00 |  |  |  |

**Total de Activo Circulante**

\$7,857,084.39 \$33,756,857.62 \$33,946,664.12 \$7,667,277.89 \$189,806.50

**1.2 Activo No Circulante**

**1.2.1 Inversiones Financieras a Largo Plazo**

\$0.00 \$0.00 \$0.00 \$0.00 \$0.00

|  |      |      |  |  |  |
|--|------|------|--|--|--|
| 1.2.1.1 Inversiones a Largo Plazo                  | 0.00 | 0.00 |  |  |  |
| 1.2.1.2 Títulos y Valores a Largo Plazo            | 0.00 | 0.00 |  |  |  |
| 1.2.1.3 Fideicomisos, Madatos y Contratos Análogos | 0.00 | 0.00 |  |  |  |
| 1.2.1.4 Participaciones y Aportaciones de Capital  | 0.00 | 0.00 |  |  |  |

**1.2.2 Derechos a recibir Efectivo o Equivalentes a Largo Plazo**

\$0.00 \$0.00 \$0.00 \$0.00 \$0.00

|  |      |      |  |  |  |
|--|------|------|--|--|--|
| 1.2.2.1 Documentos por Cobrar a Largo Plazo                            | 0.00 | 0.00 |  |  |  |
| 1.2.2.2 Deudores Diversos a Largo Plazo                                | 0.00 | 0.00 |  |  |  |
| 1.2.2.3 Ingresos por Recuperar a Largo Plazo                           | 0.00 | 0.00 |  |  |  |
| 1.2.2.4 Préstamos Otorgados a Largo Plazo                              | 0.00 | 0.00 |  |  |  |
| 1.2.2.9 Otros Derechos a Recibir Efectivo o Equivalentes a Largo Plazo | 0.00 | 0.00 |  |  |  |

**1.2.3 Bienes Inmuebles, Infraestructura y Construcciones en Proceso**

\$9,801,280.52 \$0.00 \$0.00 \$9,801,280.52 \$0.00

|  |              |  |              |      |  |
|--|--------------|--|--------------|------|--|
| 1.2.3.1 Terrenos   | 923,000.67   |  | 923,000.67   | 0.00 |  |
| 1.2.3.2 Viviendas  |              |  | 0.00         | 0.00 |  |
| 1.2.3.3 Edificios no Habitacionales                            | 8,878,279.85 |  | 8,878,279.85 | 0.00 |  |
| 1.2.3.4 Infraestructura  |              |  | 0.00         | 0.00 |  |
| 1.2.3.5 Construcciones en Proceso en Bienes de Dominio Público |              |  | 0.00         | 0.00 |  |
| 1.2.3.6 Construcciones en Proceso en Bienes Propios            |              |  | 0.00         | 0.00 |  |
| 1.2.3.9 Otros Bienes Inmuebles                                 |              |  | 0.00         | 0.00 |  |

**1.2.4 Bienes Muebles**

\$18,963,482.71 \$31,100.00 \$0.00 \$18,994,582.71 -\$31,100.00

|   |              |      |              |      |  |
|---|--------------|------|--------------|------|--|
| 1.2.4.1 Mobiliario y Equipo de Administración         | 1,633,955.17 |      | 1,633,955.17 | 0.00 |  |
| 1.2.4.2 Mobiliario y Equipo Educativo y Recreativo    | 216,884.50   | 0.00 | 216,884.50   | 0.00 |  |
| 1.2.4.3 Equipo e Instrumental Médico y de Laboratorio | 251,850.00   |      | 251,850.00   | 0.00 |  |



|         |   |              |           |              |            |
|---------|---|--------------|-----------|--------------|------------|
| 1.2.4.4 | Equipo de Transporte  | 9,569,836.19 |           | 9,569,836.19 | 0.00       |
| 1.2.4.5 | Equipo de Defensa y Seguridad   | 89,771.22    |           | 89,771.22    | 0.00       |
| 1.2.4.6 | Maquinaria, Otros Equipo y Herramientas   | 7,201,185.63 | 31,100.00 | 7,232,285.63 | -31,100.00 |
| 1.2.4.7 | Colecciones, Obras de Arte y Objetos Valiosos   |              |           | 0.00         | 0.00       |
| 1.2.4.8 | Activos Biológicos  |              |           | 0.00         | 0.00       |
| 1.2.5   | <u>Activos Intangibles</u>  | \$0.00       | \$0.00    | \$0.00       | \$0.00     |
| 1.2.5.1 | Software  | 0.00         |           | 0.00         | 0.00       |
| 1.2.5.2 | Patentes, Marcas y Derechos   | 0.00         |           | 0.00         | 0.00       |
| 1.2.5.3 | Concesiones y Franquicias   | 0.00         |           | 0.00         | 0.00       |
| 1.2.5.4 | Licencias   | 0.00         |           | 0.00         | 0.00       |
| 1.2.5.9 | Otros Activos Intangibles   | 0.00         |           | 0.00         | 0.00       |
| 1.2.6   | <u>Depreciación, Deterioro y Amortización Acumulada de Bienes e Intangibles</u>               | \$0.00       | \$0.00    | \$0.00       | \$0.00     |
| 1.2.6.1 | Depreciación Acumulada de Bienes Inmuebles  | 0.00         |           | 0.00         | 0.00       |
| 1.2.6.2 | Depreciación Acumulada de Infraestructura   | 0.00         |           | 0.00         | 0.00       |
| 1.2.6.3 | Depreciación Acumulada de Bienes Muebles  | 0.00         |           | 0.00         | 0.00       |
| 1.2.6.4 | Deterioro Acumulado de Activos Biológicos   | 0.00         |           | 0.00         | 0.00       |
| 1.2.6.5 | Amortización Acumulada de Activos Intangibles   | 0.00         |           | 0.00         | 0.00       |
| 1.2.7   | <u>Activos Diferidos</u>  | \$0.00       | \$0.00    | \$0.00       | \$0.00     |
| 1.2.7.1 | Estudios, Formulación y Evaluación de Proyectos   | 0.00         |           | 0.00         | 0.00       |
| 1.2.7.2 | Derechos Sobre Bienes en Régimen de Arrendamiento Financiero                                  | 0.00         |           | 0.00         | 0.00       |
| 1.2.7.3 | Gastos Pagados por Adelantado a Largo Plazo   | 0.00         |           | 0.00         | 0.00       |
| 1.2.7.4 | Anticipos a Largo Plazo   | 0.00         |           | 0.00         | 0.00       |
| 1.2.7.5 | Beneficios al Retiro de Empleados Pagados por Adelantado                                      | 0.00         |           | 0.00         | 0.00       |
| 1.2.7.9 | Otros Activos Diferidos   |              |           | 0.00         | 0.00       |
| 1.2.8   | <u>Estimación por Pérdida o Deterioro de Activos no Circulantes</u>                           | \$0.00       | \$0.00    | \$0.00       | \$0.00     |
| 1.2.8.1 | Estimaciones por Pérdida de Cuentas Incobrables de Documentos por Cobrar a Largo Plazo        | 0.00         |           | 0.00         | 0.00       |
| 1.2.8.2 | Estimaciones por Pérdida de Cuentas Incobrables de Deudores Diversos por Cobrar a Largo Plazo | 0.00         |           | 0.00         | 0.00       |



2.1.1 Cuentas por Pagar a Corto Plazo

|  |                |                 |                 |                |              |
|--|----------------|-----------------|-----------------|----------------|--------------|
|  | \$3,007,258.91 | \$20,637,651.65 | \$19,639,644.70 | \$2,009,251.96 | \$998,006.95 |
| 2.1.1. Servicios Personales por Pagar a Corto Plazo<br>1                                     | 344,843.12     | 5,260,333.72    | 5,120,406.70    | 204,916.10     | 139,927.02   |
| 2.1.1. Proveedores por Pagar a Corto Plazo<br>2  | 977,574.30     | 5,005,472.98    | 4,124,598.81    | 96,700.13      | 880,874.17   |
| 2.1.1. Contratistas por Obras Públicas por Pagar a Corto Plazo<br>3                          |                | 7,767,217.07    | 7,767,217.07    | 0.00           | 0.00         |
| 2.1.1. Participaciones y Aportaciones por Pagar a Corto Plazo<br>4                           |                |                 |                 | 0.00           | 0.00         |
| 2.1.1. Transferencias Otorgadas por Pagar a Corto Plazo<br>5                                 |                |                 |                 | 0.00           | 0.00         |
| 2.1.1. Intereses, Comisiones y Otros Gastos de la Deuda Pública por pagar a Corto Plazo<br>6 |                |                 |                 | 0.00           | 0.00         |
| 2.1.1. Retenciones y Contribuciones por Pagar a Corto Plazo<br>7                             | 1,338,576.53   | 791,864.32      | 894,000.01      | 1,440,712.22   | -102,135.69  |
| 2.1.1. Devoluciones de la Ley de Ingresos por Pagar a Corto Plazo<br>8                       |                | 184,300.26      | 184,300.26      | 0.00           | 0.00         |
| 2.1.1. Otras Cuentas por Pagar a Corto Plazo<br>9  | 346,264.96     | 1,628,463.30    | 1,549,121.85    | 266,923.51     | 79,341.45    |

2.1.2 Documentos por Pagar a Corto Plazo

|  |        |        |        |        |        |
|--|--------|--------|--------|--------|--------|
|  | \$0.00 | \$0.00 | \$0.00 | \$0.00 | \$0.00 |
| 2.1.2. Documentos Comerciales por Pagar a Corto Plazo<br>1                         |        |        |        | 0.00   | 0.00   |
| 2.1.2. Documentos con Contratistas por Obras Públicas por Pagar a Corto Plazo<br>2 |        |        |        | 0.00   | 0.00   |
| 2.1.2. Otros Documentos por Pagar a Corto Plazo<br>9                               |        |        |        | 0.00   | 0.00   |

2.1.3 Porción a Corto Plazo de la Deuda Pública a Largo Plazo

|   |        |        |        |        |        |
|---|--------|--------|--------|--------|--------|
|   | \$0.00 | \$0.00 | \$0.00 | \$0.00 | \$0.00 |
| 2.1.3. Porción a Corto Plazo de la Deuda Pública Interna<br>1 |        |        |        | 0.00   | 0.00   |
| 2.1.3. Porción a Corto Plazo de la Deuda Pública Externa<br>2 |        |        |        | 0.00   | 0.00   |
| 2.1.3. Porción a Corto Plazo de Arrendamiento Financiero<br>3 |        |        |        | 0.00   | 0.00   |

2.1.4 Títulos y Valores a Corto Plazo

|  |        |        |        |        |        |
|--|--------|--------|--------|--------|--------|
|  | \$0.00 | \$0.00 | \$0.00 | \$0.00 | \$0.00 |
| 2.1.4. Títulos y Valores de la Deuda Pública Interna a Corto Plazo<br>1. |        |        |        | 0.00   | 0.00   |
| 2.1.4. Títulos y Valores de la Deuda Pública Externa a Corto Plazo       |        |        |        | 0.00   | 0.00   |

|        |  |   |      |  |  |  |  |  |      |
|--------|--|---|------|--|--|--|--|--|------|
| 2.1.5  | Pasivos Diferidos a Corto Plazo  |   |      |  |  |  |  |  |      |
| 2.1.5. | Ingresos Cobrados por Adelantado a Corto Plazo                           | 1 | 0.00 |  |  |  |  |  | 0.00 |
| 2.1.5. | Intereses Cobrados por Adelantado a Corto Plazo                          | 2 | 0.00 |  |  |  |  |  | 0.00 |
| 2.1.5. | Otros Pasivos Diferidos a Corto Plazo                                    | 9 | 0.00 |  |  |  |  |  | 0.00 |
| 2.1.6  | Fondos y Bienes de Terceros en Garantía y/o Administración a Corto Plazo |   |      |  |  |  |  |  |      |
| 2.1.6. | Fondos en Garantía a Corto Plazo   | 1 | 0.00 |  |  |  |  |  | 0.00 |
| 2.1.6. | Fondos en Administración a Corto Plazo                                   | 2 | 0.00 |  |  |  |  |  | 0.00 |
| 2.1.6. | Fondos Contingentes a Corto Plazo  | 3 | 0.00 |  |  |  |  |  | 0.00 |
| 2.1.6. | Fondos de Fideicomisos, Mandatos y Contratos Análogos a Corto Plazo      | 4 | 0.00 |  |  |  |  |  | 0.00 |
| 2.1.6. | Otros Fondos de Terceros en Garantía y/o Administración a Corto Plazo    | 5 | 0.00 |  |  |  |  |  | 0.00 |
| 2.1.6. | Valores y Bienes en Garantía a Corto Plazo                               | 6 | 0.00 |  |  |  |  |  | 0.00 |
| 2.1.7  | Provisiones a Corto Plazo  |   |      |  |  |  |  |  |      |
| 2.1.7. | Provisiones para Demandas y Juicios a Corto Plazo                        | 1 | 0.00 |  |  |  |  |  | 0.00 |
| 2.1.7. | Provisiones para Contingencias a Corto Plazo                             | 2 | 0.00 |  |  |  |  |  | 0.00 |
| 2.1.7. | Otras Provisiones a Corto Plazo  | 9 | 0.00 |  |  |  |  |  | 0.00 |
| 2.1.9  | Otros Pasivos a Corto Plazo  |   |      |  |  |  |  |  |      |
| 2.1.9. | Ingresos por Clasificar  | 1 | 0.00 |  |  |  |  |  | 0.00 |
| 2.1.9. | Recaudación por Participar   | 2 | 0.00 |  |  |  |  |  | 0.00 |
| 2.1.9. | Otros Pasivos Circulantes  | 9 | 0.00 |  |  |  |  |  | 0.00 |





**Total de Pasivo Circulante**

|              |                |                |              |              |
|--------------|----------------|----------------|--------------|--------------|
| \$3,007,258. | \$20,637,651.6 | \$19,639,644.7 | \$2,009,251. | \$998,006.95 |
| 91           | 5              | 0              | 96           |              |

**2.2 Pasivo No Circulante**


|   |        |        |        |        |        |
|---|--------|--------|--------|--------|--------|
| <b>2.2.1 Cuentas por Pagar a Largo Plazo</b>  | \$0.00 | \$0.00 | \$0.00 | \$0.00 | \$0.00 |
| 2.2.1. Proveedores por Pagar a Largo Plazo  |        |        |        | 0.00   | 0.00   |
| 1   |        |        |        |        |        |
| 2.2.1. Contratistas por Obras Públicas por Pagar a Largo Plazo                        |        |        |        | 0.00   | 0.00   |
| 2   |        |        |        |        |        |
| <b>2.2.2 Documentos por Pagar a Largo Plazo</b>                                       | \$0.00 | \$0.00 | \$0.00 | \$0.00 | \$0.00 |
| 2.2.2. Documentos Comerciales por Pagar a Largo Plazo                                 |        |        |        | 0.00   | 0.00   |
| 1   |        |        |        |        |        |
| 2.2.2. Documentos con Contratistas por Obras Públicas por Pagar a Largo Plazo         |        |        |        | 0.00   | 0.00   |
| 2   |        |        |        |        |        |
| 2.2.2. Otros Documentos por Pagar a Largo Plazo                                       |        |        |        | 0.00   | 0.00   |
| 9   |        |        |        |        |        |
| <b>2.2.3 Deuda Pública a Largo Plazo</b>  | \$0.00 | \$0.00 | \$0.00 | \$0.00 | \$0.00 |
| 2.2.3. Títulos y Valores de la Deuda Pública Interna a Largo Plazo                    |        |        |        | 0.00   | 0.00   |
| 1   |        |        |        |        |        |
| 2.2.3. Títulos y Valores de la Deuda Pública Externa a Largo Plazo                    |        |        |        | 0.00   | 0.00   |
| 2   |        |        |        |        |        |
| 2.2.3. Préstamos de la Deuda Pública Interna por Pagar a Largo Plazo                  |        |        |        | 0.00   | 0.00   |
| 3   |        |        |        |        |        |
| 2.2.3. Préstamos de la Deuda Pública Externa por Pagar a Largo Plazo                  |        |        |        | 0.00   | 0.00   |
| 4   |        |        |        |        |        |
| 2.2.3. Arrendamiento Financiero por Pagar a Largo Plazo                               |        |        |        | 0.00   | 0.00   |
| 5   |        |        |        |        |        |
| <b>2.2.4 Pasivos Diferidos a Largo Plazo</b>  | \$0.00 | \$0.00 | \$0.00 | \$0.00 | \$0.00 |
| 2.2.4. Créditos Diferidos a Largo Plazo   |        |        |        | 0.00   | 0.00   |
| 1   |        |        |        |        |        |
| 2.2.4. Intereses Cobrados por Adelantado a Largo Plazo                                |        |        |        | 0.00   | 0.00   |
| 2   |        |        |        |        |        |
| 2.2.4. Otros Pasivos Diferidos a Largo Plazo  |        |        |        | 0.00   | 0.00   |
| 9   |        |        |        |        |        |
| <b>2.2.5 Fondos y Bienes de Terceros en Garantía y/o Administración a Largo Plazo</b> | \$0.00 | \$0.00 | \$0.00 | \$0.00 | \$0.00 |



|  |                       |                        |                        |                       |                      |
|--|-----------------------|------------------------|------------------------|-----------------------|----------------------|
| 2.2.5. Fondos en Garantía a Largo Plazo                                      |                       |                        |                        | 0.00                  | 0.00                 |
| 1  |                       |                        |                        |                       |                      |
| 2.2.5. Fondos en Administración a Largo Plazo                                |                       |                        |                        | 0.00                  | 0.00                 |
| 2  |                       |                        |                        |                       |                      |
| 2.2.5. Fondos Contingentes a Largo Plazo                                     |                       |                        |                        | 0.00                  | 0.00                 |
| 3  |                       |                        |                        |                       |                      |
| 2.2.5. Fondos de Fideicomisos, Mandatos y Contratos Análogos a Largo Plazo   |                       |                        |                        | 0.00                  | 0.00                 |
| 4  |                       |                        |                        |                       |                      |
| 2.2.5. Otros Fondos de Terceros en Garantía y/o Administración a Largo Plazo |                       |                        |                        | 0.00                  | 0.00                 |
| 5  |                       |                        |                        |                       |                      |
| 2.2.5. Valores y Bienes en Garantía a Largo Plazo                            |                       |                        |                        | 0.00                  | 0.00                 |
| 6  |                       |                        |                        |                       |                      |
| <b>2.2.6 Provisiones a Largo Plazo</b>                                       | <b>\$0.00</b>         | <b>\$0.00</b>          | <b>\$0.00</b>          | <b>\$0.00</b>         | <b>\$0.00</b>        |
| 2.2.6. Provisiones para Demandas y Juicios a Largo Plazo                     |                       |                        |                        | 0.00                  | 0.00                 |
| 1  |                       |                        |                        |                       |                      |
| 2.2.6. Provisión para Pensiones a Largo Plazo                                |                       |                        |                        | 0.00                  | 0.00                 |
| 2  |                       |                        |                        |                       |                      |
| 2.2.6. Provisión para Contingencias a Largo Plazo                            |                       |                        |                        | 0.00                  | 0.00                 |
| 3  |                       |                        |                        |                       |                      |
| 2.2.6. Otras Provisiones a Largo Plazo                                       |                       |                        |                        | 0.00                  | 0.00                 |
| 9  |                       |                        |                        |                       |                      |
| <b>Total de Pasivos No Circulantes</b>                                       | <b>\$0.00</b>         | <b>\$0.00</b>          | <b>\$0.00</b>          | <b>\$0.00</b>         | <b>\$0.00</b>        |
| <b>Total de Pasivo</b>   | <b>\$3,007,258.91</b> | <b>\$20,637,651.65</b> | <b>\$19,639,644.70</b> | <b>\$2,009,251.96</b> | <b>\$998,006.95</b>  |
| <b>3 Hacienda Pública/Patrimonio</b>   |                       |                        |                        |                       |                      |
| <b>3.1 Hacienda Pública/Patrimonio Contribuido</b>                           | <b>\$0.00</b>         | <b>\$0.00</b>          | <b>\$0.00</b>          | <b>\$0.00</b>         | <b>\$0.00</b>        |
| 3.1.1 <u>Aportaciones</u>  |                       |                        |                        | 0.00                  | 0.00                 |
| 3.1.2 <u>Donaciones de Capital</u>   |                       |                        |                        | 0.00                  | 0.00                 |
| 3.1.3 <u>Actualización de la Hacienda Pública/Patrimonio</u>                 |                       |                        |                        | 0.00                  | 0.00                 |
| <b>3.2 Patrimonio Generado</b>   | <b>\$4,849,838.48</b> | <b>\$15,132,848.44</b> | <b>\$15,941,048.89</b> | <b>\$5,658,038.93</b> | <b>-\$808,200.45</b> |
| 3.2.1 <u>Resultado del Ejercicio (Ahorro/Desahorro)</u>                      | 7,446,933.31          | 15,132,848.44          | 15,941,048.89          | 8,255,133.76          | -808,200.45          |
| 3.2.2 <u>Resultados de Ejercicios Anteriores</u>                             | -                     | -                      | -                      | -                     | 0.00                 |



|   |                    |                       |                       |                    |                      |
|---|--------------------|-----------------------|-----------------------|--------------------|----------------------|
|   | 2,597,094.8        |                       | 2,597,094.8           |                    |                      |
|   | 3                  |                       | 3                     |                    |                      |
|   | \$0.00             | \$0.00                | \$0.00                | \$0.00             | \$0.00               |
| <b>3.2.3 Revaluaciones</b>  |                    |                       |                       |                    |                      |
| 3.2.3.1 Revalúo de Bienes Inmuebles   |                    |                       | 0.00                  | 0.00               |                      |
| 3.2.3.2 Revalúo de Bienes Muebles   |                    |                       | 0.00                  | 0.00               |                      |
| 3.2.3.3 Revalúo de Bienes Intangibles   |                    |                       | 0.00                  | 0.00               |                      |
| 3.2.3.9 Otros Revaluos  |                    |                       | 0.00                  | 0.00               |                      |
| <b>3.2.4 Reservas</b>   | \$0.00             | \$0.00                | \$0.00                | \$0.00             | \$0.00               |
| 3.2.4.1 Reservas de Patrimonio  |                    |                       | 0.00                  | 0.00               |                      |
| 3.2.4.2 Reservas Territoriales  |                    |                       | 0.00                  | 0.00               |                      |
| 3.2.4.3 Reservas por Contingencias  |                    |                       | 0.00                  | 0.00               |                      |
| <b>3.2.5 Rectificaciones de Resultados de Ejercicios Anteriores</b>                     | 0.00               | 0.00                  | 0.00                  | 0.00               | 0.00                 |
| 3.2.5.1 Cambios en Políticas Contables  |                    |                       | 0.00                  | 0.00               |                      |
| 3.2.5.2 Cambios por Errores Contables   |                    |                       | 0.00                  | 0.00               |                      |
| <b>3.3 Exceso o Insuficiencia en la Actualización de la Hacienda Pública/Patrimonio</b> | <b>\$28,764,75</b> | <b>\$0.00</b>         | <b>\$31,100.00</b>    | <b>\$28,795,85</b> | <b>-\$31,100.00</b>  |
|   | <b>0.23</b>        |                       | <b>0.23</b>           |                    |                      |
| 3.3.1 Resultado por Posición Monetaria  |                    |                       | 0.00                  | 0.00               |                      |
| 3.3.2 Resultado por Tenencia de Activos no Monetarios                                   | 28,764,750.        |                       | 31,100.00             | 28,795,850.        | -31,100.00           |
|   | 23                 |                       | 23                    |                    |                      |
| <b>Total Hacienda Pública/Patrimonio</b>  | <b>\$33,614,58</b> | <b>\$15,132,848.4</b> | <b>\$15,972,148.8</b> | <b>\$34,453,88</b> | <b>-\$839,300.45</b> |
|   | <b>8.71</b>        | <b>4</b>              | <b>9</b>              | <b>9.16</b>        |                      |
|   |                    | 10.00                 |                       |                    |                      |
| <b>Total de Pasivo y Hacienda Pública /Patrimonio</b>                                   | <b>\$36,621,84</b> | <b>\$35,770,500.0</b> | <b>\$35,611,793.5</b> | <b>\$36,463,14</b> | <b>\$158,706.50</b>  |
|   | <b>7.62</b>        | <b>9</b>              | <b>9</b>              | <b>1.12</b>        |                      |





**ESTADOS FINANCIEROS BÁSICOS  
ESTADO DE VARIACIONES**

PERIODO: PRIMER SEMESTRE 2013  
 ENTIDAD: ARROYO SECO  
 MUNICIPIO: QUERETARO

| CONCEPTO | Hacienda Pùblica/ Patrimonio Contribuido | Hacienda Pùblica/ Patrimonio Anteriores | Hacienda Pùblica/ Patrimonio Generado del Ejercicio | Ajustes por Cambios de Valor | TOTAL |
|----------|--|---|---|------------------------------|-------|
|----------|--|---|---|------------------------------|-------|

|  |               |              |               |  |                 |
|--|---------------|--------------|---------------|--|-----------------|
| Hacienda Pùblica/ Patrimonio Neto Final del Ejercicio Anterior 20X0    | 28,656,689.05 | 6,372,523.55 | -8,969,618.38 |  | \$26,059,594.22 |
| Rectificaciones de Resultados de Ejercicios Anteriores                 |               | \$0.00       |               |  | \$0.00          |
| Cambios en Políticas Contables y Cambios por errores Contables         |               | 0.00         |               |  | \$0.00          |
| Patrimonio Neto Inicial Ajustado del Ejercicio                         | 0.00          | 0.00         | 0.00          |  | \$0.00          |
| Aportaciones y Donaciones de Capital                                   | \$0.00        |              |               |  | \$0.00          |
| Actualizaciones de la Hacienda Pùblica/ Patrimonio                     | \$0.00        |              |               |  | \$0.00          |
| Variaciones de la Hacienda Pùblica/ Patrimonio Neto del Ejercicio      |               |              |               |  | \$0.00          |
| Ganancia/Pérdida por Revalúos  |               |              |               |  | \$0.00          |
| Reservas   |               |              | \$0.00        |  | \$0.00          |
| Resultados del Ejercicio: Ahorro/Desahorro                             |               |              |               |  | \$0.00          |
| Otras Variaciones de la Hacienda Pùblica/ Patrimonio Neto              |               |              |               |  | \$0.00          |
| Hacienda Pùblica/ Patrimonio Neto al Final del Ejercicio Anterior 20X1 |               |              |               |  | \$0.00          |
| Cambios en la Hacienda Pùblica/ Patrimonio 20XN1                       |               |              |               |  | \$0.00          |
| Actualizaciones y Donaciones de Capital                                |               |              |               |  | \$0.00          |





|   |               |
|---|---------------|
| Actualizaciones de la Hacienda Pública/Patrimonio                       | \$0.00        |
| <b>Variaciones de la Hacienda Pública/Patrimonio Neto del Ejercicio</b> | <b>\$0.00</b> |
| Ganancia/Pérdida por Revalúos   | \$0.00        |
| Reservas  | \$0.00        |
| Resultados del Ejercicio: Ahorro/Desahorro                              | \$0.00        |
| Otras Variaciones del Patrimonio Neto                                   | \$0.00        |
| Saldo Neto en la Hacienda Pública/Patrimonio 20X2                       | \$0.00        |


**ESTADOS FINANCIEROS BÁSICOS**  
**ESTADO DE ACTIVIDADES**

PERIOD 1ER  
O: SEMESTRE  
2013  
ENTIDA QUERETARO  
D:  
MUNICI ARROYO  
PIO: SECO

| CONCEPTO  | VALOR<br><u>20XN-1</u> | VALOR<br><u>20XN</u> |
|---|------------------------|----------------------|
| 4 Ingresos y Otros Beneficios                                       | \$509,848              | \$1,630,7            |
| 4.1 Ingresos de Gestión   | .81                    | 11.77                |
| 4.1.1 Impuestos   | \$220,695              | \$1,021,9            |
|   | .80                    | 81.48                |
| 4.1.1. Impuestos sobre los Ingresos                                 | 0.00                   | 306.90               |
| 1   |                        |                      |
| 4.1.1. Impuestos sobre el patrimonio                                | 124,777.               | 664,219.             |
| 2   | 67                     | 31                   |
| 4.1.1. Impuesto sobre la Producción, el Consumo y las Transacciones | 0.00                   | 0.00                 |
| 3   |                        |                      |
| 4.1.1. Impuesto sobre el Comercio Exterior                          | 0.00                   | 0.00                 |
| 4   |                        |                      |



|   |                          |                          |
|---|--------------------------|--------------------------|
| 4.1.1. Impuesto sobre Nóminas y Asimilables<br>5  | 0.00                     | 0.00                     |
| 4.1.1. Impuestos Ecológicos<br>6  | 0.00                     | 0.00                     |
| 4.1.1. Accesorios de Impuestos<br>7   | 0.00                     | 0.00                     |
| 4.1.1. Otros Impuestos<br>9   | 95,918.1<br>3            | 357,455.<br>27           |
| <b>4.1.3 Contribuciones de Mejoras</b>  | <b>\$0.00</b>            | <b>\$0.00</b>            |
| <b>4.1.4 Derechos</b>   | <b>\$229,104<br/>.85</b> | <b>\$507,768<br/>.11</b> |
| 4.1.4. Derechos por el uso, goce, aprovechamiento o explotación de bienes de dominio público<br>1           | 39,517.5<br>4            | 15,059.2<br>0            |
| 4.1.4. Derechos por Prestación de Servicios<br>3  | 189,587.<br>31           | 492,708.<br>91           |
| 4.1.4. Accesorios de los Derechos<br>4  | 0.00                     | 0.00                     |
| 4.1.4. Otros Derechos<br>9  | 0.00                     | 0.00                     |
| <b>4.1.5 Productos de tipo corriente</b>  | <b>\$39,027.<br/>87</b>  | <b>\$31,494.<br/>68</b>  |
| 4.1.5. Productos derivados del uso y aprovechamiento de bienes no sujetos a régimen de dominio público<br>1 | 5,250.00                 | 6,550.00                 |
| 4.1.5. Enajenación de Bienes Muebles no Sujetos a ser Inventariados<br>2                                    | 0.00                     | 0.00                     |
| 4.1.5. Accesorios de Productos<br>3   | 0.00                     | 0.00                     |
| 4.1.5. Otros productos que Generen Ingresos Corrientes<br>9   | 33,777.8<br>7            | 24,944.6<br>8            |
| <b>4.1.6 Aprovechamientos de tipo corriente</b>   | <b>\$21,020.<br/>29</b>  | <b>\$69,467.<br/>50</b>  |
| 4.1.6. Incentivos derivados de la Colaboración Fiscal<br>1  | 0.00                     | 0.00                     |
| 4.1.6. Multas<br>2  | 13,558.8<br>6            | 50,044.8<br>2            |
| 4.1.6. Indemnizaciones<br>3   | 0.00                     | 0.00                     |



|   |                        |                        |
|---|------------------------|------------------------|
| 4.1.6. Reintegros   | 0.00                   | 0.00                   |
| 4   |                        |                        |
| 4.1.6. Aprovechamientos provenientes de obras públicas  | 0.00                   | 0.00                   |
| 5   |                        |                        |
| 4.1.6. Aprovechamientos por Participaciones derivadas de la aplicación de leyes   | 0.00                   | 0.00                   |
| 6   |                        |                        |
| 4.1.6. Aprovechamientos por Aportaciones y Cooperaciones  | 0.00                   | 0.00                   |
| 7   |                        |                        |
| 4.1.6. Accesorios por Aprovechamientos  | 7,294.43               | 5,186.68               |
| 8   |                        |                        |
| 4.1.6. Otros Aprovechamientos   | 167.00                 | 14,236.00              |
| 9   |                        |                        |
| <b>4.1.7 Ingresos por Venta de Bienes y Servicio</b>  | <b>\$0.00</b>          | <b>\$0.00</b>          |
| 4.1.7. Ingresos por Venta de Mercancías   | 0.00                   | 0.00                   |
| 1   |                        |                        |
| 4.1.7. Ingresos por Venta de Bienes y Servicios Producidos en Establecimientos del Gobierno   | 0.00                   | 0.00                   |
| 2   |                        |                        |
| 4.1.7. Ingresos por Venta de Bienes y Servicios de Organismos Descentralizados  | 0.00                   | 0.00                   |
| 3   |                        |                        |
| <b>4.1.9 Ingresos no comprendidos en las fracciones de la Ley de Ingresos causados en ejercicios fiscales anteriores pendientes de liquidación o pago</b>   | <b>0.00</b>            | <b>0.00</b>            |
| 4.1.9. Impuestos no comprendidos en las fracciones de la Ley de Ingresos causados en ejercicios fiscales anteriores pendientes de liquidación o pago  | 0.00                   | 0.00                   |
| 1   |                        |                        |
| 4.1.9. Contribuciones de Mejoras, Derechos, Productos y Aprovechamientos no comprendidos en las fracciones de la Ley de Ingresos causados en ejercicios fiscales anteriores pendientes de liquidación o pago. | 0.00                   | 0.00                   |
| 2   |                        |                        |
| <b>4.2 Participaciones, Aportaciones, Transferencias, Asignaciones, Subsidios y Otras Ayudas</b>  | <b>\$23,038,912.29</b> | <b>\$53,625,296.89</b> |
| <b>4.2.1 Participaciones y Aportaciones</b>   | <b>\$23,038,912.29</b> | <b>\$53,625,296.89</b> |
| 4.2.1. Participaciones  | 16,415,495.00          | 33,092,148.00          |
| 1   |                        |                        |
| 4.2.1. Aportaciones   | 4,234,367.00           | 10,443,954.00          |
| 2   |                        |                        |
| 4.2.1. Convenios  | 2,389,050.29           | 10,089,194.89          |
| 3   |                        |                        |



|   |                  |                  |
|---|------------------|------------------|
| <b>4.2.2 Transferencias, asignaciones, subsidios y otras ayudas</b>                         | <b>\$0.00</b>    | <b>\$0.00</b>    |
| 4.2.2. Transferencias Internas y Asignaciones al Sector Público                             | 0.00             | 0.00             |
| 1   |                  |                  |
| 4.2.2. Transferencias al Resto del Sector Público   | 0.00             | 0.00             |
| 2   |                  |                  |
| 4.2.2. Subsidios y Subvenciones   | 0.00             | 0.00             |
| 3   |                  |                  |
| 4.2.2. Ayudas Sociales  | 0.00             | 0.00             |
| 4   |                  |                  |
| 4.2.2. Pensiones y Jubilaciones   | 0.00             | 0.00             |
| 5   |                  |                  |
| <b>4.3 Otros Ingresos y Beneficios</b>  | <b>\$33,777.</b> | <b>\$24,944.</b> |
| <b>4.3.1 Ingresos Financieros</b>   | <b>87</b>        | <b>68</b>        |
| 4.3.1. Intereses ganados de valores, créditos, bonos y otros                                | 33,777.8         | 24,944.6         |
| 1   | 7                | 8                |
| 4.3.1. Otros Ingresos financieros   | 0.00             | 0.00             |
| 9   |                  |                  |
| <b>4.3.2 Incremento por Variación de Inventarios</b>  | <b>\$0.00</b>    | <b>\$0.00</b>    |
| <b>4.3.3 Disminución del Exceso de Estimaciones por Pérdida o Deterioro u Obsolescencia</b> | <b>\$0.00</b>    | <b>\$0.00</b>    |
| 4.3.3. Disminución del Exceso de Estimaciones por Pérdida o Deterioro u Obsolescencia       | 0.00             | 0.00             |
| 1   |                  |                  |
| <b>4.3.4 Disminución del Exceso de Provisiones</b>  | <b>\$0.00</b>    | <b>\$0.00</b>    |
| 4.3.4. Disminución del Exceso en Provisiones  | 0.00             | 0.00             |
| 1   |                  |                  |
| <b>4.3.9 Otros Ingresos y Beneficios Varios</b>   | <b>\$0.00</b>    | <b>\$0.00</b>    |
| 4.3.9. Otros Ingresos de Ejercicios Anteriores  | 0.00             | 0.00             |
| 1   |                  |                  |
| 4.3.9. Bonificaciones y Descuentos Obtenidos  | 0.00             | 0.00             |
| 2   |                  |                  |
| 4.3.9. Diferencias por tipo de cambio a favor en efectivo y equivalente                     | 0.00             | 0.00             |
| 3   |                  |                  |
| 4.3.9. Diferencias de Cotización a favor en Valores Negociables                             | 0.00             | 0.00             |
| 4   |                  |                  |



MUNICIPIO ARROYO SECO  
O:

| FUENTE DEL INGRESO |  |  |  | Área Administrativa Recaudadora | Ley de Ingresos Estimada | Modificado    | Devengado             | Recaudado             | Avance de Recaudación Recaudación/Estimación |
|--------------------|--|--|--|---------------------------------|--------------------------|---------------|-----------------------|-----------------------|--|
| TRIBUTARIOS        | 4.1.1                                    | Impuestos  |  |                                 |                          |               |                       |                       |  |
|                    | 4.1.1.1                                  | Impuestos sobre los Ingresos                                 |  |                                 | 3,000.00                 | 0.00          | 306.90                | 306.90                | 0.10   |
|                    | 4.1.1.1.01                               | Impuesto de Entretenimientos Públicos Municipales            |  |                                 | 3,000.00                 |               | 306.90                | 306.90                | 0.10   |
|                    | 4.1.1.2                                  | Impuestos sobre el patrimonio                                |  |                                 | 749,500.00               | 0.00          | 664,219.31            | 664,219.31            | 1.59   |
|                    | 4.1.1.2.01                               | Impuesto Predial   |  |                                 | 626,000.00               |               | 582,306.03            | 582,306.03            | 0.93   |
|                    | 4.1.1.2.02                               | Impuesto sobre Traslado de Dominio                           |  |                                 | 123,500.00               |               | 81,913.28             | 81,913.28             | 0.66   |
|                    | 4.1.1.3                                  | Impuesto sobre la Producción, el Consumo y las Transacciones |  |                                 |                          |               |                       | 0.00                  | 0.00   |
|                    | 4.1.1.4                                  | Impuesto sobre el Comercio Exterior                          |  |                                 |                          |               |                       | 0.00                  | 0.00   |
|                    | 4.1.1.5                                  | Impuesto sobre Nóminas y Asimilables                         |  |                                 |                          |               |                       | 0.00                  | 0.00   |
|                    | 4.1.1.6                                  | Impuestos Ecológicos   |  |                                 |                          |               |                       | 0.00                  | 0.00   |
|                    | 4.1.1.7                                  | Accesorios de Impuestos                                      |  |                                 | 0.00                     | 0.00          | 0.00                  | 0.00                  | 0.00   |
|                    | 4.1.1.7.01                               | Recargos   |  |                                 | 0.00                     |               |                       | 0.00                  | 0.00   |
|                    | 4.1.1.7.02                               | Multas   |  |                                 |                          |               |                       | 0.00                  | 0.00   |
|                    | 4.1.1.7.03                               | Gastos de Ejecución  |  |                                 |                          |               |                       | 0.00                  | 0.00   |
|                    | 4.1.1.7.04                               | Indemnizaciones  |  |                                 |                          |               |                       | 0.00                  | 0.00   |
|                    | 4.1.1.9                                  | Otros Impuestos  |  |                                 | 408,625.00               | 0.00          | 357,455.27            | 357,455.27            | 0.87   |
|                    | 4.1.1.9.01                               | Impuesto para Educación y Obras Públicas Municipales         |  |                                 | 408,625.00               |               | 357,455.27            | 357,455.27            | 0.87   |
|                    | <b>SUB TOTAL DE INGRESOS TRIBUTARIOS</b> |  |  |                                 | <b>\$1,161,125.00</b>    | <b>\$0.00</b> | <b>\$1,021,981.48</b> | <b>\$1,021,981.48</b> | <b>\$2.57</b>                                |
| NO TRIBUTARIOS     |  |  |  |                                 |                          |               |                       |                       |  |



| 4. | Contribuciones de Mejoras |  |  |  | \$2,000      | \$0.0  | \$0.00       | \$0.00       | \$0.00  |
|----|---------------------------|--|--|--|--------------|--------|--------------|--------------|---------|
| 1. |                           |  |  |  | .00          | 0      |              |              |         |
| 3  |                           |  |  |  |              |        |              |              |         |
|    | 4.1.3.1                   | Contribuciones de Mejoras por Obras Públicas   |  |  | 2,000.00     |        |              | 0.00         | 0.00    |
| 4. | Derechos                  |  |  |  | \$882,000.00 | \$0.00 | \$507,768.11 | \$507,768.11 | #DIV/0! |
| 1. |                           |  |  |  |              |        |              |              |         |
| 4  |                           |  |  |  |              |        |              |              |         |
|    | 4.1.4.1                   | Derechos por el uso, goce, aprovechamiento o explotación de bienes de dominio público  |  |  | 50,000.00    | 0.00   | 0.00         | 15,059.20    | 0.30    |
|    | 4.1.4.1.01                | Uso, goce, aprovechamiento o explotación de Centros Culturales, Deportivos, Recreativos o Sociales cuya ubicación se encuentre en bienes de dominio público. |  |  | 50,000.00    |        |              | 15,059.20    | 0.30    |
|    | 4.1.4.3                   | Derechos por Prestación de Servicios   |  |  | 832,000.00   | 0.00   | 492,708.91   | 492,708.91   | #DIV/0! |
|    | 4.1.4.3.01                | Por los servicios prestados relacionados con la obtención o revalidación de la Licencia Municipal de Funcionamiento  |  |  | 41,000.00    |        | 56,432.55    | 56,432.55    | 1.38    |
|    | 4.1.4.3.02                | Por los servicios prestados por conceptos relacionados con Construcciones y Urbanizaciones   |  |  | 7,800.00     |        | 43,980.95    | 43,980.95    | 5.64    |
|    | 4.1.4.3.03                | Por el Servicios de Agua Potable y Saneamiento   |  |  |              |        |              | 0.00         | #DIV/0! |
|    | 4.1.4.3.04                | Por el Servicio de Alumbrado Público   |  |  | 525,000.00   |        | 246,050.30   | 246,050.30   | 0.47    |
|    | 4.1.4.3.05                | Por los Servicios prestados por la Dirección Estatal de Registro Civil cobrados por los Municipios cuando éstos organizan el registro civil                  |  |  | 185,500.00   |        | 116,326.17   | 116,326.17   | 0.63    |
|    | 4.1.4.3.06                | Por los servicios prestados por Autoridades de Seguridad Pública, Policía y Tránsito Municipal   |  |  |              |        |              | 0.00         | #DIV/0! |
|    | 4.1.4.3.07                | Por los Servicios Públicos Municipales   |  |  | 20,000.00    |        |              | 0.00         | 0.00    |
|    | 4.1.4.3.08                | Por los servicios prestados por Panteones Municipales  |  |  | 6,100.00     |        | 4,753.14     | 4,753.14     | 0.78    |
|    | 4.1.4.3.09                | Por los servicios prestados por el Rastro Municipal  |  |  |              |        |              | 0.00         | #DIV/0! |
|    | 4.1.4.3.10                | Por los servicios prestados en Mercados Municipales  |  |  |              |        |              | 0.00         | #DIV/0! |
|    | 4.1.4.3.11                | Por los servicios prestados por la Secretaria del Ayuntamiento   |  |  | 1,000.00     |        |              | 0.00         | 0.00    |
|    | 4.1.4.3.12                | Por el servicio de registro de fierros quemadores y su renovación  |  |  |              |        |              | 0.00         | #DIV/0! |
|    | 4.1.4.3.13                | Por los servicios prestados por otras autoridades municipales  |  |  | 45,600.00    |        | 25,165.80    | 25,165.80    | 0.55    |
|    | 4.1.4.4                   | Accesorios de los Derechos   |  |  | 0.00         | 0.00   | 0.00         | 0.00         | #DIV/0! |
|    | 4.1.4.4.01                | Recargos   |  |  | 0.00         |        |              | 0.00         | #DIV/0! |
|    | 4.1.4.4.02                | Multas   |  |  |              |        |              | 0.00         | #DIV/0! |
|    | 4.1.4.4.03                | Gastos de Ejecución  |  |  |              |        |              | 0.00         | #DIV/0! |
|    | 4.1.4.4.04                | Indemnizaciones  |  |  |              |        |              | 0.00         | #DIV/0! |



|       |                                    |   |  |  |  |              |           |             |             |          |
|-------|------------------------------------|---|--|--|--|--------------|-----------|-------------|-------------|----------|
|       | 4.1.4.9                            | Otros Derechos  |  |  |  |              | 15,059.20 | 0.00        | #iDIV/0!    |          |
| 4.1.5 | Productos de tipo corriente        |   |  |  |  | \$184,000.00 | \$0.00    | \$31,494.68 | \$31,494.68 | #iDIV/0! |
|       | 4.1.5.1                            | Productos derivados del uso y aprovechamiento de bienes no sujetos a régimen de dominio público |  |  |  | 1,000.00     | 0.00      | 6,550.00    | 6,550.00    | #iDIV/0! |
|       |                                    | 4.1.5.1.01  | Ventas de productos en el rastro municipal                     |  |  |              |           |             | 0.00        | #iDIV/0! |
|       |                                    | 4.1.5.1.02  | Venta de urnas en los panteones municipales                    |  |  |              |           |             | 0.00        | #iDIV/0! |
|       |                                    | 4.1.5.1.03  | Otros productos  |  |  | 1,000.00     |           | 6,550.00    | 6,550.00    | 6.55     |
|       | 4.1.5.2                            | Enajenación de Bienes Muebles no Sujetos a ser Inventariados                                    |  |  |  |              |           |             | 0.00        | #iDIV/0! |
|       | 4.1.5.3                            | Accesorios de Productos   |  |  |  | 0.00         | 0.00      | 0.00        | 0.00        | #iDIV/0! |
|       |                                    | 4.1.5.3.01  | Recargos   |  |  |              |           |             | 0.00        | #iDIV/0! |
|       |                                    | 4.1.5.3.02  | Multas   |  |  |              |           |             | 0.00        | #iDIV/0! |
|       |                                    | 4.1.5.3.03  | Gastos de Ejecución  |  |  |              |           |             | 0.00        | #iDIV/0! |
|       |                                    | 4.1.5.3.05  | Indemnizaciones  |  |  |              |           |             | 0.00        | #iDIV/0! |
|       | 4.1.5.9                            | Otros productos que Generen Ingresos Corrientes   |  |  |  |              |           | 24,944.68   | 24,944.68   | 0.14     |
| 4.1.6 | Aprovechamientos de tipo corriente |   |  |  |  | \$25,000.00  | \$0.00    | \$69,467.50 | \$69,467.50 | #iDIV/0! |
|       | 4.1.6.1                            | Incentivos derivados de la Colaboración Fiscal  |  |  |  | 500.00       | 0.00      | 0.00        | 0.00        | 0.00     |
|       |                                    | 4.1.6.1.01  | Multas federales no fiscales                                   |  |  | 500.00       |           |             | 0.00        | 0.00     |
|       | 4.1.6.2                            | Multas  |  |  |  | 13,000.00    | 0.00      | 50,044.82   | 50,044.82   | 3.85     |
|       |                                    | 4.1.6.2.01  | Multas administrativas de carácter Estatal o Municipal         |  |  | 13,000.00    |           | 50,044.82   | 50,044.82   | 3.85     |
|       | 4.1.6.3                            | Indemnizaciones   |  |  |  |              |           |             | 0.00        | #iDIV/0! |
|       | 4.1.6.4                            | Reintegros  |  |  |  | 500.00       |           |             | 0.00        | 0.00     |
|       | 4.1.6.5                            | Aprovechamientos provenientes de obras públicas   |  |  |  |              |           |             | 0.00        | #iDIV/0! |
|       | 4.1.6.6                            | Aprovechamientos por Participaciones derivadas de la aplicación de leyes                        |  |  |  |              |           |             | 0.00        | #iDIV/0! |
|       | 4.1.6.7                            | Aprovechamientos por Aportaciones y Cooperaciones   |  |  |  |              |           |             | 0.00        | #iDIV/0! |
|       | 4.1.6.8                            | Accesorios por Aprovechamientos   |  |  |  | 11,000.00    | 0.00      | 5,186.68    | 5,186.68    | 0.47     |
|       |                                    | 4.1.6.8.01  | Recargos   |  |  | 11,000.00    |           | 5,186.68    | 5,186.68    | 0.47     |
|       | 4.1.6.9                            | Otros Aprovechamientos  |  |  |  | 0.00         | 0.00      | 14,236.00   | 14,236.00   | #iDIV/0! |
|       |                                    | 4.1.6.9.01.01   | Herencias, legados, donaciones y donativos                     |  |  | 0.00         |           |             | 0.00        | #iDIV/0! |
|       |                                    | 4.1.6.9.01.02   | Producto de bienes u objetos que legalmente se puedan enajenar |  |  |              |           |             | 0.00        | #iDIV/0! |



|       |   |               |  |   |  |                 |        |                 |                 |         |
|-------|---|---------------|--|---|--|-----------------|--------|-----------------|-----------------|---------|
|       |   | 4.1.6.9.01.03 | Por venta de basura y desperdicios   |   |  | 0.00            |        | 14,236.00       | 14,236.00       | #DIV/0! |
|       |   | 4.1.6.9.01.04 | El arrendamiento de aguas negras y de aguas superficiales  |   |  |                 |        | 0.00            | 0.00            | #DIV/0! |
|       |   | 4.1.6.9.01.05 | Conexiones y contratos   |   |  |                 |        | 0.00            | 0.00            | #DIV/0! |
|       |   | 4.1.6.9.01.06 | Las cooperaciones pactadas por contratos de concesiones a particulares   |   |  |                 |        | 0.00            | 0.00            | #DIV/0! |
|       |   | 4.1.6.9.01.07 | Por las actividades relacionadas con los Servicios que presta la Secretaría de Relaciones Exteriores   |   |  |                 |        | 0.00            | 0.00            | #DIV/0! |
| 4.1.7 | <b>Ingresos por Venta de Bienes y Servicio</b>  |               |  |   |  | \$0.00          | \$0.00 | \$0.00          | \$0.00          | #DIV/0! |
|       |   | 4.1.7.1       | <b>Ingresos por Venta de Mercancías</b>  |   |  |                 |        | 0.00            | 0.00            | #DIV/0! |
|       |   | 4.1.7.2       | <b>Ingresos por Venta de Bienes y Servicios Producidos en Establecimientos del Gobierno</b>  |   |  |                 |        | 0.00            | 0.00            | #DIV/0! |
|       |   | 4.1.7.3       | <b>Ingresos por Venta de Bienes y Servicios de Organismos Descentralizados</b>   |   |  | 0.00            | 0.00   | 0.00            | 0.00            | #DIV/0! |
|       |   |               | 4.1.7.3.01   | Sistema Municipal para el Desarrollo Integral de la Familia |  | 0.00            |        | 0.00            | 0.00            | #DIV/0! |
|       |   |               | 4.1.7.3.02   | Instituto Municipal de la Juventud                          |  |                 |        | 0.00            | 0.00            | #DIV/0! |
|       |   |               | 4.1.7.3.03   | Otros   |  |                 |        | 0.00            | 0.00            | #DIV/0! |
| 4.1.9 | <b>Ingresos no comprendidos en las fracciones de la Ley de Ingresos causados en ejercicios fiscales anteriores pendientes de liquidación o pago</b> |               |  |   |  | \$0.00          | \$0.00 | \$0.00          | \$0.00          | #DIV/0! |
|       |   | 4.1.9.1       | Impuestos no comprendidos en las fracciones de la Ley de Ingresos causados en ejercicios fiscales anteriores pendientes de liquidación o pago  |   |  | 0.00            |        | 0.00            | 0.00            | #DIV/0! |
|       |   | 4.1.9.2       | Contribuciones de Mejoras, Derechos, Productos y Aprovechamientos no comprendidos en las fracciones de la Ley de Ingresos causados en ejercicios fiscales anteriores pendientes de liquidación o pago. |   |  | 0.00            |        | 0.00            | 0.00            | #DIV/0! |
| 4.2.1 | <b>Participaciones y Aportaciones</b>   |               |  |   |  | \$83,328,051.00 | \$0.00 | \$53,625,296.89 | \$53,625,296.89 | #DIV/0! |
|       |   | 4.2.1.1       | <b>Participaciones</b>   |   |  | 64,296,517.00   | 0.00   | 33,092,148.00   | 33,092,148.00   | #DIV/0! |
|       |   |               | 4.2.1.1.01   | Fondo General de Participaciones                            |  | 45,222,159.00   |        | 23,819,914.00   | 23,819,914.00   | 0.53    |
|       |   |               | 4.2.1.1.02   | Fondo de Fomento Municipal                                  |  | 14,053,828.00   |        | 6,486,602.00    | 6,486,602.00    | 0.46    |
|       |   |               | 4.2.1.1.03   | Por el Impuesto Especial sobre Producción y Servicios       |  | 792,064.00      |        | 454,169.00      | 454,169.00      | 0.57    |
|       |   |               | 4.2.1.1.04   | Fondo de Fiscalización                                      |  | 2,919,751.00    |        | 1,426,828.00    | 1,426,828.00    | 0.49    |
|       |   |               | 4.2.1.1.05   | Incentivos a la venta final de gasolina y diesel            |  | 389,161.00      |        | 213,489.00      | 213,489.00      | 0.55    |



|  |      |            |  |  |  |               |        |               |               |          |
|--|------|------------|--|--|--|---------------|--------|---------------|---------------|----------|
|  |      | 4.2.1.1.06 | Por el Impuesto Federal sobre tenencia o uso de vehículos  |  |  |               |        | 52,449.00     | 52,449.00     | #iDIV/0i |
|  |      | 4.2.1.1.07 | Por el Impuesto sobre Automóviles Nuevos   |  |  | 836,874.00    |        | 589,940.00    | 589,940.00    | 0.70     |
|  |      | 4.2.1.1.08 | Impuesto por la venta de bienes cuya enajenación se encuentra gravada por la Ley del IEPS            |  |  | 82,680.00     |        | 48,757.00     | 48,757.00     | 0.59     |
|  |      | 4.2.1.1.09 | Reserva de Contingencia  |  |  |               |        |               | 0.00          | #iDIV/0i |
|  |      | 4.2.1.1.10 | Otras Participaciones  |  |  |               |        |               | 0.00          | #iDIV/0i |
|  |      | 4.2.1.2    | <b>Aportaciones</b>  |  |  | 19,031,534.00 | 0.00   | 10,443,954.00 | 10,443,954.00 | 1.08     |
|  |      | 4.2.1.2.01 | Fondo de Aportaciones para la Infraestructura Social Municipal                                       |  |  | 12,865,478.00 |        | 7,257,954.00  | 7,257,954.00  | 0.56     |
|  |      | 4.2.1.2.02 | Fondo de Aportación para el Fortalecimiento de los Municipios  |  |  | 6,166,056.00  |        | 3,186,000.00  | 3,186,000.00  | 0.52     |
|  |      | 4.2.1.3    | <b>Convenios</b>   |  |  |               |        | 10,089,194.89 | 10,089,194.89 | #iDIV/0i |
|  | 4.2. |            | <b>Transferencias, asignaciones, subsidios y otras ayudas</b>  |  |  | \$0.00        | \$0.00 | \$0.00        | \$0.00        | #iDIV/0i |
|  |      | 4.2.2.1    | Transferencias Internas y Asignaciones al Sector Público   |  |  |               |        |               | 0.00          | #iDIV/0i |
|  |      | 4.2.2.2    | Transferencias al Resto del Sector Público   |  |  |               |        |               | 0.00          | #iDIV/0i |
|  |      | 4.2.2.3    | Subsidios y Subvenciones   |  |  |               |        |               | 0.00          | #iDIV/0i |
|  |      | 4.2.2.4    | Ayudas Sociales  |  |  |               |        |               | 0.00          | #iDIV/0i |
|  |      | 4.2.2.5    | Pensiones y Jubilaciones   |  |  |               |        |               | 0.00          | #iDIV/0i |
|  | 4.3. |            | <b>Ingresos Financieros</b>  |  |  | \$183,000.00  | \$0.00 | \$0.00        | \$24,944.68   | #iDIV/0i |
|  |      | 4.3.1.1    | Intereses ganados de valores, créditos, bonos y otros  |  |  | 183,000.00    |        | 0.00          | 24,944.68     | 0.14     |
|  |      | 4.3.1.9    | Otros Ingresos financieros   |  |  |               |        |               | 0.00          | #iDIV/0i |
|  | 4.3. |            | <b>Incremento por Variación de Inventarios</b>   |  |  | \$0.00        | \$0.00 | \$0.00        | \$0.00        | #iDIV/0i |
|  |      | 4.3.2.1    | Incremento por Variación de Inventarios de Mercancías para Venta                                     |  |  |               |        |               | 0.00          | #iDIV/0i |
|  |      | 4.3.2.2    | Incremento por Variación de Inventarios de Mercancías Terminadas                                     |  |  |               |        |               | 0.00          | #iDIV/0i |
|  |      | 4.3.2.3    | Incremento por Variación de Inventarios de Mercancías en Proceso de Elaboración                      |  |  |               |        |               | 0.00          | #iDIV/0i |
|  |      | 4.3.2.4    | Incremento por Variación de Inventarios de Materias Primas, Materiales y suministros para producción |  |  |               |        |               | 0.00          | #iDIV/0i |



|   |    |            |   |  |  |                         |            |                         |                         |         |
|---|----|------------|---|--|--|-------------------------|------------|-------------------------|-------------------------|---------|
|   |    | 4.3.2.5    | Incremento por Variación de Almacén de Materias Primas, Materiales y suministros de consumo |  |  |                         |            |                         | 0.00                    | #DIV/0! |
| 4.  | 3. | 3          | Disminución del Exceso de Estimaciones por Pérdida o Deterioro u Obsolescencia              |  |  | \$0.00                  | \$0.00     | \$0.00                  | \$0.00                  | #DIV/0! |
|   |    | 4.3.3.1    | Disminución del Exceso de Estimaciones por Pérdida o Deterioro u Obsolescencia              |  |  |                         |            |                         | 0.00                    | #DIV/0! |
| 4.  | 3. | 4          | Disminución del Exceso de Provisiones   |  |  | \$0.00                  | \$0.00     | \$0.00                  | \$0.00                  | #DIV/0! |
|   |    | 4.3.4.1    | Disminución del Exceso en Provisiones   |  |  |                         |            |                         | 0.00                    | #DIV/0! |
| 4.  | 3. | 9          | Otros Ingresos y Beneficios Varios  |  |  | \$0.00                  | \$0.00     | \$0.00                  | \$0.00                  | #DIV/0! |
|   |    | 4.3.9.1    | Otros Ingresos de Ejercicios Anteriores   |  |  |                         |            |                         | 0.00                    | #DIV/0! |
|   |    | 4.3.9.2    | Bonificaciones y Descuentos Obtenidos   |  |  |                         |            |                         | 0.00                    | #DIV/0! |
|   |    | 4.3.9.3    | Diferencias por tipo de cambio a favor en efectivo y equivalente                            |  |  |                         |            |                         | 0.00                    | #DIV/0! |
|   |    | 4.3.9.4    | Diferencias de Cotización a favor en Valores Negociables                                    |  |  |                         |            |                         | 0.00                    | #DIV/0! |
|   |    | 4.3.9.5    | Resultado por Posición Monetaria  |  |  |                         |            |                         | 0.00                    | #DIV/0! |
|   |    | 4.3.9.6    | Utilidades por Participación Patrimonial  |  |  |                         |            |                         | 0.00                    | #DIV/0! |
|   |    | 4.3.9.9    | Otros Ingresos y Beneficios Varios  |  |  | 0.00                    | 0.00       | 0.00                    | 0.00                    | #DIV/0! |
|   |    | 4.3.9.9.01 | Ingresos por Empréstitos  |  |  |                         |            |                         | 0.00                    | #DIV/0! |
|   |    | 4.3.9.9.02 | Estímulos fiscales  |  |  |                         |            |                         | 0.00                    | #DIV/0! |
| <b>SUB TOTAL DE INGRESOS NO TRIBUTARIOS</b> |    |            |   |  |  | \$84,60<br>4,051.<br>00 | \$0.0<br>0 | \$54,23<br>4,027.<br>18 | \$54,25<br>8,971.<br>86 | #DIV/0! |
| <b>TOTALES</b>                              |    |            |   |  |  | \$85,76<br>5,176.<br>00 | \$0.0<br>0 | \$55,25<br>6,008.<br>66 | \$55,28<br>0,953.<br>34 | #DIV/0! |



ESTADOS FINANCIEROS BÁSICOS  
ESTADO DE ACTIVIDADES ANALÍTICO DE INGRESOS PRESUPUESTALES

PERIODO: 1ER SEMESTRE 2013  
ENTIDAD: QUERÉTARO  
MUNICIPIO: ARROYO SECO

| FUENTE DEL INGRESO   | 2012N-1                  |                        |                        |                                  | 2012N                    |                        |                |                                  | Diferencia/Devengado | %           | Diferencia/Recaudado | %       |
|--|--------------------------|------------------------|------------------------|----------------------------------|--------------------------|------------------------|----------------|----------------------------------|----------------------|-------------|----------------------|---------|
|  | Ley de Ingresos Estimada | Devengado              | Recaudado              | Avance de Recaudación/Estimación | Ley de Ingresos Estimada | Devengado              | Recaudado      | Avance de Recaudación/Estimación |                      |             |                      |         |
| <b>4 Ingresos y Otros Beneficios</b>                                 | <b>\$76,789,821.00</b>   | <b>\$21,196,370.47</b> | <b>\$21,147,596.38</b> | <b># DIV/O</b>                   | <b>\$85,682,176.00</b>   | <b>\$55,280,953.34</b> | <b># REF/</b>  | <b># DIV/O</b>                   | 34,124,562.67        | 1.612909622 | # REF/               | # REF/  |
| 4.1 Ingresos de Gestión  | \$1,698,000.00           | \$472,730.80           | \$472,730.80           | # DIV/O                          | \$2,073,125.00           | \$1,630,711.77         | \$1,630,711.77 | # DIV/O                          | 1,157,861.17         | 2.446556311 | 1,157,862.09         | 71.01%  |
| 4.1.1 Impuestos  | \$1,628,000.00           | \$220,695.90           | \$220,695.80           | # DIV/O                          | \$1,161,125.00           | \$1,021,981.48         | \$1,021,981.48 | # DIV/O                          | 801,285.88           | 3.030724045 | 801,285.68           | 78.41%  |
| 4.1.1.1 Impuestos sobre los Ingresos                                 | 3,500.00                 | 0.00                   | 0.00                   | 0.00                             | 3,000.00                 | 306.90                 | 306.90         | # DIV/O                          | 306.90               | # DIV/O     | 306.90               | 100.00% |
| 4.1.1.1.01 Impuesto de Entretamientos Públicos Municipales           | 3,500.00                 | 0.00                   | 0.00                   | 0.00                             | 3,000.00                 | 306.90                 | 306.90         | # DIV/O                          | 306.90               | # DIV/O     | 306.90               | 100.00% |
| 4.1.1.2 Impuestos sobre el patrimonio                                | 649,100.00               | 124,777.67             | 124,777.67             | 0.42                             | 749,500.00               | 654,219.31             | 654,219.31     | 1.59                             | 539,441.64           | 4.323222577 | 536,441.64           | 81.21%  |
| 4.1.1.2.01 Impuesto Predial  | 549,100.00               | 100,836.62             | 100,836.62             | 0.18                             | 626,000.00               | 582,306.03             | 582,306.03     | 0.93                             | 481,899.41           | 4.789224041 | 481,699.41           | 82.72%  |
| 4.1.1.2.02 Impuesto sobre Traslado de Dominio                        | 100,000.00               | 24,141.05              | 24,141.05              | 0.24                             | 123,500.00               | 81,913.28              | 81,913.28      | 0.66                             | 57,172.23            | 2.86911733  | 57,172.23            | 70.59%  |
| 4.1.1.3 Impuesto sobre la Producción, el Consumo y las Transacciones |                          | 0.00                   | 0.00                   |                                  |                          | 0.00                   | 0.00           | # DIV/O                          | 0.00                 | # DIV/O     | 0.00                 | # DIV/O |
| 4.1.1.4 Impuesto sobre el Comercio Exterior                          |                          | 0.00                   | 0.00                   |                                  |                          | 0.00                   | 0.00           | # DIV/O                          | 0.00                 | # DIV/O     | 0.00                 | # DIV/O |
| 4.1.1.5 Impuesto sobre Nóminas y Asimilables                         |                          | 0.00                   | 0.00                   |                                  |                          | 0.00                   | 0.00           | # DIV/O                          | 0.00                 | # DIV/O     | 0.00                 | # DIV/O |
| 4.1.1.6 Impuestos Ecológicos   |                          | 0.00                   | 0.00                   |                                  |                          | 0.00                   | 0.00           | # DIV/O                          | 0.00                 | # DIV/O     | 0.00                 | # DIV/O |
| 4.1.1.7 Accesorios de Impuestos                                      | 5,000.00                 | 0.00                   | 0.00                   | # DIV/O                          | 0.00                     | 0.00                   | 0.00           | # DIV/O                          | 0.00                 | # DIV/O     | 0.00                 | # DIV/O |
| 4.1.1.7.01 Recargos  | 5,000.00                 | 0.00                   | 0.00                   | 0.00                             | 0.00                     | 0.00                   | 0.00           | # DIV/O                          | 0.00                 | # DIV/O     | 0.00                 | # DIV/O |
| 4.1.1.7.02 Multas  |                          | 0.00                   | 0.00                   | # DIV/O                          |                          | 0.00                   | 0.00           | # DIV/O                          | 0.00                 | # DIV/O     | 0.00                 | # DIV/O |
| 4.1.1.7.03 Gastos de Ejecución                                       |                          | 0.00                   | 0.00                   | # DIV/O                          |                          | 0.00                   | 0.00           | # DIV/O                          | 0.00                 | # DIV/O     | 0.00                 | # DIV/O |





|            |   |                 |                 |                 |         |                 |                 |                 |         |               |             |               |         |
|------------|---|-----------------|-----------------|-----------------|---------|-----------------|-----------------|-----------------|---------|---------------|-------------|---------------|---------|
| 4.1.7      | Ingresos por Venta de Bienes y Servicios  | \$0.00          | \$0.00          | \$0.00          | #/DIVO/ | \$0.00          | \$0.00          | \$0.00          | #/DIVO/ | 0.00          | #/DIVO/     | 0.00          | #/DIVO/ |
| 4.1.7.1    | Ingresos por Venta de Mercancías  |                 |                 | 0.00            | #/DIVO/ |                 |                 | 0.00            | #/DIVO/ | 0.00          | #/DIVO/     | 0.00          | #/DIVO/ |
| 4.1.7.2    | Ingresos por Venta de Bienes y Servicios Producidos en Establecimientos del Gobierno  |                 |                 | 0.00            | #/DIVO/ |                 |                 | 0.00            | #/DIVO/ | 0.00          | #/DIVO/     | 0.00          | #/DIVO/ |
| 4.1.7.3    | Ingresos por Venta de Bienes y Servicios de Organismos Descentralizados   | 0.00            | 0.00            | 0.00            | #/DIVO/ | 0.00            | 0.00            | 0.00            | #/DIVO/ | 0.00          | #/DIVO/     | 0.00          | #/DIVO/ |
| 4.1.7.3.01 | Sistema Municipal para el Desarrollo Integral de la Familia   |                 |                 | 0.00            | #/DIVO/ |                 |                 | 0.00            | #/DIVO/ | 0.00          | #/DIVO/     | 0.00          | #/DIVO/ |
| 4.1.7.3.02 | Instituto Municipal de la Juventud  |                 |                 | 0.00            | #/DIVO/ |                 |                 | 0.00            | #/DIVO/ | 0.00          | #/DIVO/     | 0.00          | #/DIVO/ |
| 4.1.7.3.03 | Otros   |                 |                 | 0.00            | #/DIVO/ |                 |                 | 0.00            | #/DIVO/ | 0.00          | #/DIVO/     | 0.00          | #/DIVO/ |
| 4.1.9      | Ingresos no comprendidos en las fracciones de la Ley de Ingresos causados en ejercicios fiscales anteriores pendientes de liquidación o pago  | \$2,000.00      | \$0.00          | \$0.00          | #/DIVO/ | \$0.00          | \$0.00          | \$0.00          | #/DIVO/ | 0.00          | #/DIVO/     | 0.00          | #/DIVO/ |
| 4.1.9.1    | Impuestos no comprendidos en las fracciones de la Ley de Ingresos causados en ejercicios fiscales anteriores pendientes de liquidación o pago   | 1,000.00        |                 | 0.00            | #/DIVO/ | 0.00            | 0.00            | 0.00            | #/DIVO/ | 0.00          | #/DIVO/     | 0.00          | #/DIVO/ |
| 4.1.9.2    | Contribuciones de Mejoras, Derechos, Productos y Aprovechamientos no comprendidos en las fracciones de la Ley de Ingresos causados en ejercicios fiscales anteriores pendientes de liquidación o pago | 1,000.00        |                 | 0.00            | #/DIVO/ | 0.00            | 0.00            | 0.00            | #/DIVO/ | 0.00          | #/DIVO/     | 0.00          | #/DIVO/ |
| 4.2        | Participaciones, Aportaciones, Transferencias, Asignaciones, Subsidios y Otras Ayudas   | \$76,741,821.00 | \$30,648,882.00 | \$30,648,882.00 | #/DIVO/ | \$83,228,051.00 | \$53,625,296.89 | \$53,625,296.89 | #/DIVO/ | 32,975,434.89 | 1,596884032 | 32,975,434.89 | 61.49%  |
| 4.2.1      | Participaciones y Aportaciones  | \$76,741,821.00 | \$30,648,882.00 | \$30,648,882.00 | #/DIVO/ | \$83,228,051.00 | \$53,625,296.89 | \$53,625,296.89 | #/DIVO/ | 32,975,434.89 | 1,596884032 | 32,975,434.89 | 61.49%  |
| 4.2.1.1    | Participaciones   | 59,475,521.00   | 16,415,495.00   | 16,415,495.00   | #/DIVO/ | 64,296,517.00   | 33,092,148.00   | 33,092,148.00   | #/DIVO/ | 16,676,863.00 | 1,015902027 | 16,676,863.00 | 50.30%  |
| 4.2.1.1.01 | Fondo General de Participaciones  | 42,184,617.00   | 11,720,096.00   | 11,720,096.00   | 0.28    | 45,222,156.00   | 23,819,914.00   | 23,819,914.00   | 0.53    | 12,069,816.00 | 1,03296223  | 12,069,816.00 | 50.80%  |
| 4.2.1.1.02 | Fondo de Fomento Municipal  | 12,984,494.00   | 3,290,851.00    | 3,290,851.00    | 0.28    | 14,053,628.00   | 6,486,602.00    | 6,486,602.00    | 0.48    | 3,195,751.00  | 0,9711017   | 3,195,751.00  | 49.27%  |
| 4.2.1.1.03 | Por el Impuesto Especial sobre Producción y Servicios   | 706,723.00      | 260,110.00      | 260,110.00      | 0.37    | 792,054.00      | 454,169.00      | 454,169.00      | 0.57    | 194,059.00    | 0,748085126 | 194,059.00    | 42.73%  |
| 4.2.1.1.04 | Fondo de Fertilización  | 2,786,536.00    | 702,115.00      | 702,115.00      | 0.25    | 2,819,751.00    | 1,426,628.00    | 1,426,628.00    | 0.49    | 724,713.00    | 1,032189611 | 724,713.00    | 50.79%  |
| 4.2.1.1.05 | Incentivos a la venta final de gasolina y diesel  | 413,550.00      | 95,200.00       | 95,200.00       | 0.23    | 388,161.00      | 213,489.00      | 213,489.00      | 0.36    | 118,280.00    | 1,242315223 | 118,280.00    | 58.40%  |
| 4.2.1.1.06 | Por el Impuesto Federal sobre tenencia o uso de vehículos   | 28,547.00       | 28,547.00       | 28,547.00       | #/DIVO/ | 52,445.00       | 52,445.00       | 52,445.00       | #/DIVO/ | 23,902.00     | 0,537288379 | 23,902.00     | 45.71%  |
| 4.2.1.1.07 | Por el Impuesto sobre Automóviles Nuevos  | 762,102.00      | 297,139.00      | 297,139.00      | 0.39    | 836,674.00      | 589,940.00      | 589,940.00      | 0.70    | 292,801.00    | 0,985400772 | 292,801.00    | 49.69%  |
| 4.2.1.1.08 | Impuesto por la venta de bienes cuya enajenación se encuentra gravada por la Ley del IEPS   | 77,497.00       | 21,428.00       | 21,428.00       | 0.28    | 82,680.00       | 48,757.00       | 48,757.00       | 0.59    | 27,329.00     | 1,275387344 | 27,329.00     | 56.00%  |
| 4.2.1.1.09 | Reserva de Contingencia   |                 |                 | 0.00            | #/DIVO/ |                 |                 | 0.00            | #/DIVO/ | 0.00          | #/DIVO/     | 0.00          | #/DIVO/ |
| 4.2.1.1.10 | Otras Participaciones   |                 |                 | 0.00            | #/DIVO/ |                 |                 | 0.00            | #/DIVO/ | 0.00          | #/DIVO/     | 0.00          | #/DIVO/ |
| 4.2.1.2    | Aportaciones  | 17,266,300.00   | 4,234,387.00    | 4,234,387.00    | 0.53    | 19,031,534.00   | 10,443,954.00   | 10,443,954.00   | 1.08    | 6,209,587.00  | 1,48417301  | 6,209,587.00  | 59.48%  |
| 4.2.1.2.01 | Fondo de Aportaciones para la Infraestructura Social Municipal  | 11,404,225.00   | 2,274,639.00    | 2,274,639.00    | 0.20    | 12,865,478.00   | 7,267,954.00    | 7,267,954.00    | 0.56    | 4,983,315.00  | 2,190815773 | 4,983,315.00  | 68.69%  |
| 4.2.1.2.02 | Fondo de Aportación para el Fortalecimiento de los Municipios   | 5,862,075.00    | 1,959,728.00    | 1,959,728.00    | 0.33    | 6,166,056.00    | 3,186,000.00    | 3,186,000.00    | 0.52    | 1,226,272.00  | 0,625735816 | 1,226,272.00  | 38.49%  |
| 4.2.1.3    | Convenios   |                 |                 |                 | #/DIVO/ |                 | 10,089,194.89   | 10,089,194.89   | #/DIVO/ | 10,089,194.89 | #/DIVO/     | 10,089,194.89 | 100.00% |
| 4.2.2      | Transferencias, asignaciones, subsidios y otras ayudas  | \$0.00          | \$0.00          | \$0.00          | #/DIVO/ | \$0.00          | \$0.00          | \$0.00          | #/DIVO/ | 0.00          | #/DIVO/     | 0.00          | #/DIVO/ |
| 4.2.2.1    | Transferencias Internas y Asignaciones al Sector Público  |                 |                 | 0.00            | #/DIVO/ |                 |                 | 0.00            | #/DIVO/ | 0.00          | #/DIVO/     | 0.00          | #/DIVO/ |
| 4.2.2.2    | Transferencias al Resto del Sector Público  |                 |                 | 0.00            | #/DIVO/ |                 |                 | 0.00            | #/DIVO/ | 0.00          | #/DIVO/     | 0.00          | #/DIVO/ |
| 4.2.2.3    | Subsidios y Subvenciones  |                 |                 | 0.00            | #/DIVO/ |                 |                 | 0.00            | #/DIVO/ | 0.00          | #/DIVO/     | 0.00          | #/DIVO/ |
| 4.2.2.4    | Ayudas Sociales   |                 |                 | 0.00            | #/DIVO/ |                 |                 | 0.00            | #/DIVO/ | 0.00          | #/DIVO/     | 0.00          | #/DIVO/ |
| 4.2.2.5    | Pensiones y Jubilaciones  |                 |                 | 0.00            | #/DIVO/ |                 |                 | 0.00            | #/DIVO/ | 0.00          | #/DIVO/     | 0.00          | #/DIVO/ |
| 4.3        | Otros Ingresos y Beneficios   | \$190,000.00    | \$33,777.87     | \$24,944.68     | #/DIVO/ | \$183,000.00    | \$24,944.68     | \$24,944.68     | #/REFI  | -8,833.19     | -0,2615082  | #/REFI        | #/REFI  |
| 4.3.1      | Ingresos Financieros  | 150,000.00      | 33,777.87       | 24,944.68       | #/DIVO/ | 183,000.00      | 24,944.68       | 24,944.68       | #/REFI  | -8,833.19     | -0,2615082  | #/REFI        | #/REFI  |
| 4.3.1.1    | Intereses ganados de valores, créditos, bonos y otros   | 150,000.00      | 33,777.87       | 24,944.68       | 0.17    | 183,000.00      | 24,944.68       | 24,944.68       | #/REFI  | -8,833.19     | -0,2615082  | #/REFI        | #/REFI  |
| 4.3.1.9    | Otros Ingresos Financieros  |                 |                 | 0.00            | #/DIVO/ |                 |                 | 0.00            | #/DIVO/ | 0.00          | #/DIVO/     | 0.00          | #/DIVO/ |
| 4.3.2      | Incremento por Variación de Inventarios   | 0.00            | 0.00            | 0.00            | #/DIVO/ | 0.00            | 0.00            | 0.00            | #/DIVO/ | 0.00          | #/DIVO/     | 0.00          | #/DIVO/ |
| 4.3.2.1    | Incremento por Variación de Inventarios de Mercancías para Venta  |                 |                 | 0.00            | #/DIVO/ |                 |                 | 0.00            | #/DIVO/ | 0.00          | #/DIVO/     | 0.00          | #/DIVO/ |
| 4.3.2.2    | Incremento por Variación de Inventarios de Mercancías Terminadas  |                 |                 | 0.00            | #/DIVO/ |                 |                 | 0.00            | #/DIVO/ | 0.00          | #/DIVO/     | 0.00          | #/DIVO/ |
| 4.3.2.3    | Incremento por Variación de Inventarios de Mercancías en Proceso de Elaboración   |                 |                 | 0.00            | #/DIVO/ |                 |                 | 0.00            | #/DIVO/ | 0.00          | #/DIVO/     | 0.00          | #/DIVO/ |
| 4.3.2.4    | Incremento por Variación de Inventarios de Materias Primas, Materiales y suministros para producción  |                 |                 | 0.00            | #/DIVO/ |                 |                 | 0.00            | #/DIVO/ | 0.00          | #/DIVO/     | 0.00          | #/DIVO/ |
| 4.3.2.5    | Incremento por Variación de Abstracción de Materias Primas, Materiales y suministros de consumo   |                 |                 | 0.00            | #/DIVO/ |                 |                 | 0.00            | #/DIVO/ | 0.00          | #/DIVO/     | 0.00          | #/DIVO/ |
| 4.3.3      | Diminución del Exceso de Estimaciones por Pérdida o Deterioro u Obsolescencia   | 0.00            | 0.00            | 0.00            | #/DIVO/ | 0.00            | 0.00            | 0.00            | #/DIVO/ | 0.00          | #/DIVO/     | 0.00          | #/DIVO/ |
| 4.3.3.1    | Diminución del Exceso de Estimaciones por Pérdida o Deterioro u Obsolescencia   |                 |                 | 0.00            | #/DIVO/ |                 |                 | 0.00            | #/DIVO/ | 0.00          | #/DIVO/     | 0.00          | #/DIVO/ |
| 4.3.4      | Diminución del Exceso de Provisiones  | 0.00            | 0.00            | 0.00            | #/DIVO/ | 0.00            | 0.00            | 0.00            | #/DIVO/ | 0.00          | #/DIVO/     | 0.00          | #/DIVO/ |
| 4.3.4.1    | Diminución del Exceso en Provisiones  |                 |                 | 0.00            | #/DIVO/ |                 |                 | 0.00            | #/DIVO/ | 0.00          | #/DIVO/     | 0.00          | #/DIVO/ |
| 4.3.9      | Otros Ingresos y Beneficios Varios  | 0.00            | 0.00            | 0.00            | #/DIVO/ | 0.00            | 0.00            | 0.00            | #/DIVO/ | 0.00          | #/DIVO/     | 0.00          | #/DIVO/ |
| 4.3.9.1    | Otros Ingresos de Ejercicios Anteriores   |                 |                 | 0.00            | #/DIVO/ |                 |                 | 0.00            | #/DIVO/ | 0.00          | #/DIVO/     | 0.00          | #/DIVO/ |
| 4.3.9.2    | Bonificaciones y Descuentos Otorgados   |                 |                 | 0.00            | #/DIVO/ |                 |                 | 0.00            | #/DIVO/ | 0.00          | #/DIVO/     | 0.00          | #/DIVO/ |
| 4.3.9.3    | Diferencias por tipo de cambio a favor en efectivo y equivalente  |                 |                 | 0.00            | #/DIVO/ |                 |                 | 0.00            | #/DIVO/ | 0.00          | #/DIVO/     | 0.00          | #/DIVO/ |
| 4.3.9.4    | Diferencias de Cotización a favor en Valores Negociables  |                 |                 | 0.00            | #/DIVO/ |                 |                 | 0.00            | #/DIVO/ | 0.00          | #/DIVO/     | 0.00          | #/DIVO/ |
| 4.3.9.5    | Resultado por Posición Monetaria  |                 |                 | 0.00            | #/DIVO/ |                 |                 | 0.00            | #/DIVO/ | 0.00          | #/DIVO/     | 0.00          | #/DIVO/ |
| 4.3.9.6    | Resultados por Participación Patrimonial  |                 |                 | 0.00            | #/DIVO/ |                 |                 | 0.00            | #/DIVO/ | 0.00          | #/DIVO/     | 0.00          | #/DIVO/ |
| 4.3.9.9    | Otros Ingresos y Beneficios Varios  | 0.00            | 0.00            | 0.00            | #/DIVO/ | 0.00            | 0.00            | 0.00            | #/DIVO/ | 0.00          | #/DIVO/     | 0.00          | #/DIVO/ |
| 4.3.9.9.01 | Ingresos por Empréstitos  |                 |                 | 0.00            | #/DIVO/ |                 |                 | 0.00            | #/DIVO/ | 0.00          | #/DIVO/     | 0.00          | #/DIVO/ |
| 4.3.9.9.02 | Estímulos fiscales  |                 |                 | 0.00            | #/DIVO/ |                 |                 | 0.00            | #/DIVO/ | 0.00          | #/DIVO/     | 0.00          | #/DIVO/ |



ESTADOS FINANCIEROS BÁSICOS  
ESTADO DE ACTIVIDADES ANALÍTICO DE EGRESOS

PERIODO: 1ER SEMESTRE 2013  
ENTIDAD: QUERÉTARO  
MUNICIPIO: ARROYO SECO

| Nombre   | Presupuesto de Egresos Aprobado | Ampliaciones (Reducciones) | Presupuesto Vigente | Comprometido    | Presupuesto Disponible para comprometer | Devengado       | Comprometido No Devengado | Presupuesto sin devengar | Ejercido        | Pagado          | Cuentas por Pagar (Deuda) |
|--|---------------------------------|----------------------------|---------------------|-----------------|---|-----------------|---------------------------|--------------------------|-----------------|-----------------|---------------------------|
|  | 1                               | 2                          | 3                   | 4               | 5(4-6)                                  | 6               | 7(4-5)                    | 8(3-5)                   | 9               | 10              | 11(6-10)                  |
| 5 Gastos y Otras Pérdidas  | \$95,582,176.00                 | \$0.00                     | \$95,582,176.00     | \$46,939,024.90 | \$38,583,151.10                         | \$45,999,024.90 | \$32,836,730.92           | \$38,583,151.10          | \$46,999,024.90 | \$46,999,024.90 | \$0.00                    |
| 5.1 Gastos de Funcionamiento   | \$95,225,083.00                 | \$0.00                     | \$95,225,083.00     | \$26,341,179.23 | \$29,883,903.77                         | \$26,341,179.23 | \$24,719,492.21           | \$29,883,903.77          | \$26,341,179.23 | \$26,341,179.23 | \$0.00                    |
| 5.1.1 Bases Personales   | \$36,089,471.00                 | \$0.00                     | \$36,089,471.00     | \$16,941,938.67 | \$21,147,532.33                         | \$16,941,938.67 | \$16,067,180.25           | \$21,147,532.33          | \$16,941,938.67 | \$16,941,938.67 | \$0.00                    |
| 5.1.1.1 Remuneraciones al Personal de carácter Permanente  | 23,668,681.00                   | 0.00                       | 23,668,681.00       | 11,639,752.43   | 12,309,226.57                           | 11,639,752.43   | 11,639,752.43             | 12,309,226.57            | 11,639,752.43   | 11,639,752.43   | 0.00                      |
| 5.1.1.1.111 Datas  | 2,212,763.00                    | 0.00                       | 2,212,763.00        | 1,099,286.88    | 1,113,476.12                            | 1,099,286.88    | 1,099,286.88              | 1,113,476.12             | 1,099,286.88    | 1,099,286.88    | 0.00                      |
| 5.1.1.1.112 Haberes  | 0.00                            | 0.00                       | 0.00                | 0.00            | 0.00                                    | 0.00            | 1,099,286.88              | 0.00                     | 0.00            | 0.00            | 0.00                      |
| 5.1.1.1.113 Sueldos base al personal de carácter permanente  | 21,756,218.00                   | 0.00                       | 21,756,218.00       | 10,540,462.55   | 11,215,756.45                           | 10,540,462.55   | -10,540,462.55            | 11,215,756.45            | 10,540,462.55   | 10,540,462.55   | 0.00                      |
| 5.1.1.1.114 Remuneraciones por adscripción laboral en el extranjero  | 0.00                            | 0.00                       | 0.00                | 0.00            | 0.00                                    | 0.00            | 10,540,462.55             | 0.00                     | 0.00            | 0.00            | 0.00                      |
| 5.1.1.2 Remuneraciones al Personal de carácter Transitorio   | 4,586,882.00                    | 0.00                       | 4,586,882.00        | 3,120,951.16    | 1,465,930.84                            | 3,120,951.16    | 3,120,951.16              | 1,465,930.84             | 3,120,951.16    | 3,120,951.16    | 0.00                      |
| 5.1.1.2.111 Honorarios asistibles a salarios   | 340,818.00                      | 0.00                       | 340,818.00          | 85,204.44       | 255,613.56                              | 85,204.44       | 3,035,746.72              | 255,613.56               | 85,204.44       | 85,204.44       | 0.00                      |
| 5.1.1.2.122 Sueldos base al personal eventual  | 4,234,050.00                    | 0.00                       | 4,234,050.00        | 3,035,746.72    | 1,198,303.28                            | 3,035,746.72    | -2,950,542.28             | 1,198,303.28             | 3,035,746.72    | 3,035,746.72    | 0.00                      |
| 5.1.1.2.123 Reintegraciones por servicios de carácter social   | 12,000.00                       | 0.00                       | 12,000.00           | 0.00            | 12,000.00                               | 0.00            | 0.00                      | 12,000.00                | 0.00            | 0.00            | 0.00                      |
| 5.1.1.2.124 Reintegración a los representantes de los trabajadores y de los patronos en la Junta de Conciliación y Arbitraje | 0.00                            | 0.00                       | 0.00                | 0.00            | 0.00                                    | 0.00            | 0.00                      | 0.00                     | 0.00            | 0.00            | 0.00                      |
| 5.1.1.3 Remuneraciones Adicionales y Especiales  | 6,466,919.00                    | 0.00                       | 6,466,919.00        | 1,124,788.28    | 5,342,130.72                            | 1,124,788.28    | 1,124,788.28              | 5,342,130.72             | 1,124,788.28    | 1,124,788.28    | 0.00                      |
| 5.1.1.3.131 Primas por años de servicios efectivos prestados   | 667,052.00                      | 0.00                       | 667,052.00          | 495,964.33      | 201,087.67                              | 495,964.33      | 658,823.95                | 201,087.67               | 495,964.33      | 495,964.33      | 0.00                      |
| 5.1.1.3.132 Primas de vacaciones, dominical y gratificación de fin de año  | 5,768,867.00                    | 0.00                       | 5,768,867.00        | 643,509.74      | 5,125,357.26                            | 643,509.74      | -177,545.41               | 5,125,357.26             | 643,509.74      | 643,509.74      | 0.00                      |
| 5.1.1.3.133 Horas extra no dinerarias  | 2,000.00                        | 0.00                       | 2,000.00            | 0.00            | 2,000.00                                | 0.00            | 643,509.74                | 2,000.00                 | 0.00            | 0.00            | 0.00                      |
| 5.1.1.3.134 Compensaciones   | 29,000.00                       | 0.00                       | 29,000.00           | 15,314.21       | 13,685.79                               | 15,314.21       | -15,314.21                | 13,685.79                | 15,314.21       | 15,314.21       | 0.00                      |
| 5.1.1.3.135 Sobrehaberes   | 0.00                            | 0.00                       | 0.00                | 0.00            | 0.00                                    | 0.00            | 0.00                      | 0.00                     | 0.00            | 0.00            | 0.00                      |
| 5.1.1.3.136 Asignaciones de técnico, de mando, por comisión, de vuelo y de técnico especial                                  | 0.00                            | 0.00                       | 0.00                | 0.00            | 0.00                                    | 0.00            | 0.00                      | 0.00                     | 0.00            | 0.00            | 0.00                      |
| 5.1.1.3.137 Honorarios especiales  | 0.00                            | 0.00                       | 0.00                | 0.00            | 0.00                                    | 0.00            | 0.00                      | 0.00                     | 0.00            | 0.00            | 0.00                      |
| 5.1.1.3.138 Participaciones por vigilancia en el cumplimiento de las leyes y custodia de valores                             | 0.00                            | 0.00                       | 0.00                | 0.00            | 0.00                                    | 0.00            | 0.00                      | 0.00                     | 0.00            | 0.00            | 0.00                      |
| 5.1.1.4 Seguridad Social   | 477,000.00                      | 0.00                       | 477,000.00          | 74,758.42       | 402,241.58                              | 74,758.42       | 0.00                      | 402,241.58               | 74,758.42       | 74,758.42       | 0.00                      |
| 5.1.1.4.141 Aportaciones de seguridad social   | 0.00                            | 0.00                       | 0.00                | 0.00            | 0.00                                    | 0.00            | 0.00                      | 74,758.42                | 0.00            | 0.00            | 0.00                      |
| 5.1.1.4.142 Aportaciones a fondos de vivienda  | 0.00                            | 0.00                       | 0.00                | 0.00            | 0.00                                    | 0.00            | 0.00                      | 0.00                     | 0.00            | 0.00            | 0.00                      |
| 5.1.1.4.143 Aportaciones al sistema para el retiro   | 0.00                            | 0.00                       | 0.00                | 0.00            | 0.00                                    | 0.00            | 0.00                      | 0.00                     | 0.00            | 0.00            | 0.00                      |
| 5.1.1.4.144 Aportaciones para seguros  | 477,000.00                      | 0.00                       | 477,000.00          | 74,758.42       | 402,241.58                              | 74,758.42       | -74,758.42                | 402,241.58               | 74,758.42       | 74,758.42       | 0.00                      |
| 5.1.1.5 Otras Prestaciones Sociales y Económicas   | 2,426,903.00                    | 0.00                       | 2,426,903.00        | 981,688.38      | 1,445,214.62                            | 981,688.38      | 981,688.38                | 1,445,214.62             | 981,688.38      | 981,688.38      | 0.00                      |
| 5.1.1.5.151 Cuotas para el fondo de ahorro y fondo de trabajo  | 492,133.00                      | 0.00                       | 492,133.00          | 106,047.03      | 344,085.97                              | 106,047.03      | 873,641.35                | 344,085.97               | 106,047.03      | 106,047.03      | 0.00                      |
| 5.1.1.5.152 Indemnizaciones  | 1,588,351.00                    | 0.00                       | 1,588,351.00        | 674,939.68      | 913,411.32                              | 674,939.68      | -556,892.05               | 913,411.32               | 674,939.68      | 674,939.68      | 0.00                      |
| 5.1.1.5.153 Prestaciones y haberes de retiro   | 0.00                            | 0.00                       | 0.00                | 0.00            | 0.00                                    | 0.00            | 0.00                      | 0.00                     | 0.00            | 0.00            | 0.00                      |
| 5.1.1.5.154 Prestaciones con actualizaciones   | 376,419.00                      | 0.00                       | 376,419.00          | 198,701.67      | 177,717.33                              | 198,701.67      | -198,701.67               | 177,717.33               | 198,701.67      | 198,701.67      | 0.00                      |
| 5.1.1.5.155 Apoyos a la capacitación de los servidores públicos  | 10,000.00                       | 0.00                       | 10,000.00           | 0.00            | 10,000.00                               | 0.00            | 198,701.67                | 10,000.00                | 0.00            | 0.00            | 0.00                      |
| 5.1.1.5.156 Otras prestaciones sociales y económicas   | 0.00                            | 0.00                       | 0.00                | 0.00            | 0.00                                    | 0.00            | 0.00                      | 0.00                     | 0.00            | 0.00            | 0.00                      |
| 5.1.1.6 Previsiones  | 150,000.00                      | 0.00                       | 150,000.00          | 0.00            | 150,000.00                              | 0.00            | 0.00                      | 150,000.00               | 0.00            | 0.00            | 0.00                      |
| 5.1.1.6.151 Previsiones de carácter laboral, económica y de seguridad social   | 150,000.00                      | 0.00                       | 150,000.00          | 0.00            | 150,000.00                              | 0.00            | 0.00                      | 150,000.00               | 0.00            | 0.00            | 0.00                      |
| 5.1.1.7 Pago de estudios a servidores públicos   | 12,800.00                       | 0.00                       | 12,800.00           | 0.00            | 12,800.00                               | 0.00            | 0.00                      | 12,800.00                | 0.00            | 0.00            | 0.00                      |
| 5.1.1.7.171 Estudios   | 12,800.00                       | 0.00                       | 12,800.00           | 0.00            | 12,800.00                               | 0.00            | 0.00                      | 12,800.00                | 0.00            | 0.00            | 0.00                      |
| 5.1.1.7.172 Reconcompensas   | 0.00                            | 0.00                       | 0.00                | 0.00            | 0.00                                    | 0.00            | 0.00                      | 0.00                     | 0.00            | 0.00            | 0.00                      |
| 5.1.1.8 Impuestos sobre Nóminas y Otros que deriven de una relación laboral  | 0.00                            | 0.00                       | 0.00                | 0.00            | 0.00                                    | 0.00            | 0.00                      | 0.00                     | 0.00            | 0.00            | 0.00                      |
| 5.1.1.8.181 Impuesto sobre nóminas   | 0.00                            | 0.00                       | 0.00                | 0.00            | 0.00                                    | 0.00            | 0.00                      | 0.00                     | 0.00            | 0.00            | 0.00                      |
| 5.1.1.8.182 Otros impuestos derivados de una relación laboral  | 0.00                            | 0.00                       | 0.00                | 0.00            | 0.00                                    | 0.00            | 0.00                      | 0.00                     | 0.00            | 0.00            | 0.00                      |
| 5.1.2 Materiales y Suministros   | \$5,913,062.00                  | \$0.00                     | \$5,913,062.00      | \$3,201,713.82  | \$2,711,348.38                          | \$3,201,713.82  | \$3,065,547.70            | \$2,711,348.38           | \$3,201,713.82  | \$3,201,713.82  | \$0.00                    |
| 5.1.2.1 Materiales de Administración, Emisión de documentos y Artículos Oficiales  | 724,650.00                      | 0.00                       | 724,650.00          | 315,759.46      | 408,890.54                              | 315,759.46      | 315,759.46                | 408,890.54               | 315,759.46      | 315,759.46      | 0.00                      |
| 5.1.2.1.211 Materiales, útiles y equipos menores de oficina  | 268,700.00                      | 0.00                       | 268,700.00          | 118,304.87      | 150,395.03                              | 118,304.87      | 197,454.45                | 150,395.03               | 118,304.87      | 118,304.87      | 0.00                      |
| 5.1.2.1.212 Materiales y útiles de impresión y reproducción  | 23,400.00                       | 0.00                       | 23,400.00           | 0.00            | 23,400.00                               | 0.00            | 23,400.00                 | 0.00                     | 0.00            | 0.00            | 0.00                      |
| 5.1.2.1.213 Material estadístico y geográfico  | 0.00                            | 0.00                       | 0.00                | 0.00            | 0.00                                    | 0.00            | 0.00                      | 0.00                     | 0.00            | 0.00            | 0.00                      |
| 5.1.2.1.214 Materiales, útiles y equipos menores de tecnologías de la información y  | 348,050.00                      | 0.00                       | 348,050.00          | 129,124.42      | 218,925.58                              | 129,124.42      | -129,124.42               | 218,925.58               | 129,124.42      | 129,124.42      | 0.00                      |
| 5.1.2.1.215 Material impreso e información digital   | 39,500.00                       | 0.00                       | 39,500.00           | 55,857.47       | -16,357.47                              | 55,857.47       | 73,268.95                 | -16,357.47               | 55,857.47       | 55,857.47       | 0.00                      |
| 5.1.2.1.216 Material de impreza  | 42,000.00                       | 0.00                       | 42,000.00           | 12,472.60       | 29,527.40                               | 12,472.60       | 43,384.87                 | 29,527.40                | 12,472.60       | 12,472.60       | 0.00                      |
| 5.1.2.1.217 Materiales y útiles de enseñanza   | 0.00                            | 0.00                       | 0.00                | 0.00            | 0.00                                    | 0.00            | 0.00                      | 0.00                     | 0.00            | 0.00            | 0.00                      |
| 5.1.2.1.218 Materiales para el registro e identificación de bienes y personas  | 3,000.00                        | 0.00                       | 3,000.00            | 0.00            | 3,000.00                                | 0.00            | 0.00                      | 3,000.00                 | 0.00            | 0.00            | 0.00                      |
| 5.1.2.2 Alimentos y Utensilios   | 206,500.00                      | 0.00                       | 206,500.00          | 62,345.00       | 144,155.00                              | 62,345.00       | 61,956.00                 | 144,155.00               | 62,345.00       | 62,345.00       | 0.00                      |
| 5.1.2.2.221 Productos alimenticios para personas   | 189,000.00                      | 0.00                       | 189,000.00          | 61,956.00       | 127,044.00                              | 61,956.00       | 389.00                    | 127,044.00               | 61,956.00       | 61,956.00       | 0.00                      |
| 5.1.2.2.222 Productos alimenticios para animales   | 0.00                            | 0.00                       | 0.00                | 0.00            | 0.00                                    | 0.00            | 61,956.00                 | 0.00                     | 0.00            | 0.00            | 0.00                      |
| 5.1.2.2.223 Utensilios para el servicio de alimentación  | 17,500.00                       | 0.00                       | 17,500.00           | 389.00          | 17,111.00                               | 389.00          | -389.00                   | 17,111.00                | 389.00          | 389.00          | 0.00                      |
| 5.1.2.3 Materiales Primarios, Materiales de Producción y Comercialización  | 25,000.00                       | 0.00                       | 25,000.00           | 22,017.82       | 2,982.18                                | 22,017.82       | 22,017.82                 | 2,982.18                 | 22,017.82       | 22,017.82       | 0.00                      |
| 5.1.2.3.231 Productos alimenticios, agropecuarios y forestales adquiridos como materia prima                                 | 0.00                            | 0.00                       | 0.00                | 0.00            | 0.00                                    | 0.00            | 0.00                      | 22,017.82                | 0.00            | 0.00            | 0.00                      |
| 5.1.2.3.232 Insumos básicos adquiridos como materia prima  | 0.00                            | 0.00                       | 0.00                | 0.00            | 0.00                                    | 0.00            | 0.00                      | 0.00                     | 0.00            | 0.00            | 0.00                      |
| 5.1.2.3.233 Productos de papel, cartón e impresos adquiridos como materia prima  | 0.00                            | 0.00                       | 0.00                | 0.00            | 0.00                                    | 0.00            | 0.00                      | 0.00                     | 0.00            | 0.00            | 0.00                      |
| 5.1.2.3.234 Combustibles, lubricantes, aditivos, carbón y sus derivados adquiridos como materia prima                        | 0.00                            | 0.00                       | 0.00                | 0.00            | 0.00                                    | 0.00            | 0.00                      | 0.00                     | 0.00            | 0.00            | 0.00                      |
| 5.1.2.3.235 Productos químicos, farmacéuticos y de laboratorio adquiridos como materia prima                                 | 0.00                            | 0.00                       | 0.00                | 0.00            | 0.00                                    | 0.00            | 0.00                      | 0.00                     | 0.00            | 0.00            | 0.00                      |
| 5.1.2.3.236 Productos metálicos y a base de minerales no metálicos adquiridos como materia prima                             | 0.00                            | 0.00                       | 0.00                | 0.00            | 0.00                                    | 0.00            | 0.00                      | 0.00                     | 0.00            | 0.00            | 0.00                      |
| 5.1.2.3.237 Productos de cuero o piel, plástico y hule adquiridos como materia prima   | 25,000.00                       | 0.00                       | 25,000.00           | 22,017.82       | 2,982.18                                | 22,017.82       | -22,017.82                | 2,982.18                 | 22,017.82       | 22,017.82       | 0.00                      |
| 5.1.2.3.238 Mercaderías adquiridas para su comercialización  | 0.00                            | 0.00                       | 0.00                | 0.00            | 0.00                                    | 0.00            | 22,017.82                 | 0.00                     | 0.00            | 0.00            | 0.00                      |









|  |             |   |              |      |              |            |              |            |             |              |            |            |      |
|--|-------------|---|--------------|------|--------------|------------|--------------|------------|-------------|--------------|------------|------------|------|
|  | 5.4.1.1.923 | Intereses por arrendamientos financieros nacionales                                     | 0.00         | 0.00 | 0.00         | 0.00       | 0.00         | 0.00       | 0.00        | 0.00         | 0.00       | 0.00       | 0.00 |
|  | 5.4.1.2     | Intereses de la deuda pública externa   | 0.00         | 0.00 | 0.00         | 0.00       | 0.00         | 0.00       | 0.00        | 0.00         | 0.00       | 0.00       | 0.00 |
|  | 5.4.1.2.924 | Intereses de la deuda externa con instituciones de crédito                              | 0.00         | 0.00 | 0.00         | 0.00       | 0.00         | 0.00       | 0.00        | 0.00         | 0.00       | 0.00       | 0.00 |
|  | 5.4.1.2.925 | Intereses de la deuda con organismos financieros internacionales                        | 0.00         | 0.00 | 0.00         | 0.00       | 0.00         | 0.00       | 0.00        | 0.00         | 0.00       | 0.00       | 0.00 |
|  | 5.4.1.2.926 | Intereses de la deuda bilateral   | 0.00         | 0.00 | 0.00         | 0.00       | 0.00         | 0.00       | 0.00        | 0.00         | 0.00       | 0.00       | 0.00 |
|  | 5.4.1.2.927 | Intereses de la colocación de títulos y valores en el exterior                          | 0.00         | 0.00 | 0.00         | 0.00       | 0.00         | 0.00       | 0.00        | 0.00         | 0.00       | 0.00       | 0.00 |
|  | 5.4.1.2.928 | Intereses por arrendamientos financieros internacionales                                | 0.00         | 0.00 | 0.00         | 0.00       | 0.00         | 0.00       | 0.00        | 0.00         | 0.00       | 0.00       | 0.00 |
|  | 5.4.2       | Comisiones de la deuda pública  | 0.00         | 0.00 | 0.00         | 0.00       | 0.00         | 0.00       | 0.00        | 0.00         | 0.00       | 0.00       | 0.00 |
|  | 5.4.2.1     | Comisiones de la deuda pública interna  | 0.00         | 0.00 | 0.00         | 0.00       | 0.00         | 0.00       | 0.00        | 0.00         | 0.00       | 0.00       | 0.00 |
|  | 5.4.2.1.931 | Comisiones de la deuda pública interna  | 0.00         | 0.00 | 0.00         | 0.00       | 0.00         | 0.00       | 0.00        | 0.00         | 0.00       | 0.00       | 0.00 |
|  | 5.4.2.2     | Comisiones de la deuda pública externa  | 0.00         | 0.00 | 0.00         | 0.00       | 0.00         | 0.00       | 0.00        | 0.00         | 0.00       | 0.00       | 0.00 |
|  | 5.4.2.2.932 | Comisiones de la deuda pública externa  | 0.00         | 0.00 | 0.00         | 0.00       | 0.00         | 0.00       | 0.00        | 0.00         | 0.00       | 0.00       | 0.00 |
|  | 5.4.3       | Gastos de la deuda pública  | 0.00         | 0.00 | 0.00         | 0.00       | 0.00         | 0.00       | 0.00        | 0.00         | 0.00       | 0.00       | 0.00 |
|  | 5.4.3.1     | Gastos de la deuda pública interna  | 0.00         | 0.00 | 0.00         | 0.00       | 0.00         | 0.00       | 0.00        | 0.00         | 0.00       | 0.00       | 0.00 |
|  | 5.4.3.1.941 | Gastos de la deuda pública interna  | 0.00         | 0.00 | 0.00         | 0.00       | 0.00         | 0.00       | 0.00        | 0.00         | 0.00       | 0.00       | 0.00 |
|  | 5.4.3.2     | Gastos de la deuda pública externa  | 0.00         | 0.00 | 0.00         | 0.00       | 0.00         | 0.00       | 0.00        | 0.00         | 0.00       | 0.00       | 0.00 |
|  | 5.4.3.2.942 | Gastos de la deuda pública externa  | 0.00         | 0.00 | 0.00         | 0.00       | 0.00         | 0.00       | 0.00        | 0.00         | 0.00       | 0.00       | 0.00 |
|  | 5.4.4       | Costo por Coberturas  | 0.00         | 0.00 | 0.00         | 0.00       | 0.00         | 0.00       | 0.00        | 0.00         | 0.00       | 0.00       | 0.00 |
|  | 5.4.4.1     | Costo por Coberturas  | 0.00         | 0.00 | 0.00         | 0.00       | 0.00         | 0.00       | 0.00        | 0.00         | 0.00       | 0.00       | 0.00 |
|  | 5.4.4.1.951 | Costo por cobertura de la deuda pública interna   | 0.00         | 0.00 | 0.00         | 0.00       | 0.00         | 0.00       | 0.00        | 0.00         | 0.00       | 0.00       | 0.00 |
|  | 5.4.4.1.952 | Costo por cobertura de la deuda pública externa   | 0.00         | 0.00 | 0.00         | 0.00       | 0.00         | 0.00       | 0.00        | 0.00         | 0.00       | 0.00       | 0.00 |
|  | 5.4.5       | Apoyos financieros  | 0.00         | 0.00 | 0.00         | 0.00       | 0.00         | 0.00       | 0.00        | 0.00         | 0.00       | 0.00       | 0.00 |
|  | 5.4.5.1.961 | Apoyos financieros a intermediarios   | 0.00         | 0.00 | 0.00         | 0.00       | 0.00         | 0.00       | 0.00        | 0.00         | 0.00       | 0.00       | 0.00 |
|  | 5.4.5.2.962 | Apoyo financiero a ahorradores y deudores del sistema financiero nacional               | 0.00         | 0.00 | 0.00         | 0.00       | 0.00         | 0.00       | 0.00        | 0.00         | 0.00       | 0.00       | 0.00 |
|  | 5.5         | Otros gastos y pérdidas extraordinarias   | 1,833,000.00 | 0.00 | 1,833,000.00 | 139,161.18 | 1,693,838.82 | 139,161.18 | 0.00        | 1,693,838.82 | 139,161.18 | 139,161.18 | 0.00 |
|  | 5.5.1       | Estimaciones, depreciaciones, deterioros, obsolescencia y amortizaciones                | 0.00         | 0.00 | 0.00         | 0.00       | 0.00         | 0.00       | 0.00        | 0.00         | 0.00       | 0.00       | 0.00 |
|  | 5.5.1.1     | Estimaciones por pérdidas o deterioro de activos circulantes                            | 0.00         | 0.00 | 0.00         | 0.00       | 0.00         | 0.00       | 0.00        | 0.00         | 0.00       | 0.00       | 0.00 |
|  | 5.5.1.2     | Estimaciones por pérdida o deterioro de activo no circulante                            | 0.00         | 0.00 | 0.00         | 0.00       | 0.00         | 0.00       | 0.00        | 0.00         | 0.00       | 0.00       | 0.00 |
|  | 5.5.1.3     | Depreciación de bienes inmuebles  | 0.00         | 0.00 | 0.00         | 0.00       | 0.00         | 0.00       | 0.00        | 0.00         | 0.00       | 0.00       | 0.00 |
|  | 5.5.1.4     | Depreciación de infraestructura   | 0.00         | 0.00 | 0.00         | 0.00       | 0.00         | 0.00       | 0.00        | 0.00         | 0.00       | 0.00       | 0.00 |
|  | 5.5.1.5     | Depreciación de bienes muebles  | 0.00         | 0.00 | 0.00         | 0.00       | 0.00         | 0.00       | 0.00        | 0.00         | 0.00       | 0.00       | 0.00 |
|  | 5.5.1.6     | Deterioro de activos biológicos   | 0.00         | 0.00 | 0.00         | 0.00       | 0.00         | 0.00       | 0.00        | 0.00         | 0.00       | 0.00       | 0.00 |
|  | 5.5.1.7     | Amortización de activos intangibles   | 0.00         | 0.00 | 0.00         | 0.00       | 0.00         | 0.00       | 0.00        | 0.00         | 0.00       | 0.00       | 0.00 |
|  | 5.5.2       | Provisiones   | 0.00         | 0.00 | 0.00         | 0.00       | 0.00         | 0.00       | 0.00        | 0.00         | 0.00       | 0.00       | 0.00 |
|  | 5.5.2.1     | Provisiones de pasivos a corto plazo  | 0.00         | 0.00 | 0.00         | 0.00       | 0.00         | 0.00       | 0.00        | 0.00         | 0.00       | 0.00       | 0.00 |
|  | 5.5.2.2     | Provisiones de pasivos a largo plazo  | 0.00         | 0.00 | 0.00         | 0.00       | 0.00         | 0.00       | 0.00        | 0.00         | 0.00       | 0.00       | 0.00 |
|  | 5.5.3       | Disminución de inventarios  | 0.00         | 0.00 | 0.00         | 0.00       | 0.00         | 0.00       | 0.00        | 0.00         | 0.00       | 0.00       | 0.00 |
|  | 5.5.3.1     | Disminución de inventarios de mercancías para venta                                     | 0.00         | 0.00 | 0.00         | 0.00       | 0.00         | 0.00       | 0.00        | 0.00         | 0.00       | 0.00       | 0.00 |
|  | 5.5.3.2     | Disminución de inventarios de mercancías terminadas                                     | 0.00         | 0.00 | 0.00         | 0.00       | 0.00         | 0.00       | 0.00        | 0.00         | 0.00       | 0.00       | 0.00 |
|  | 5.5.3.3     | Disminución de inventarios de mercancías en proceso de elaboración                      | 0.00         | 0.00 | 0.00         | 0.00       | 0.00         | 0.00       | 0.00        | 0.00         | 0.00       | 0.00       | 0.00 |
|  | 5.5.3.4     | Disminución de inventarios de materias primas, materiales y suministros para producción | 0.00         | 0.00 | 0.00         | 0.00       | 0.00         | 0.00       | 0.00        | 0.00         | 0.00       | 0.00       | 0.00 |
|  | 5.5.3.5     | Disminución de almacén de materiales y suministros de consumo                           | 0.00         | 0.00 | 0.00         | 0.00       | 0.00         | 0.00       | 0.00        | 0.00         | 0.00       | 0.00       | 0.00 |
|  | 5.5.4       | Aumento por Insuficiencia de Estimaciones por Pérdida o Deterioro u Obsolescencia       | 0.00         | 0.00 | 0.00         | 0.00       | 0.00         | 0.00       | 0.00        | 0.00         | 0.00       | 0.00       | 0.00 |
|  | 5.5.4.1     | Aumento por Insuficiencia de Estimaciones por Pérdida o Deterioro u Obsolescencia       | 0.00         | 0.00 | 0.00         | 0.00       | 0.00         | 0.00       | 0.00        | 0.00         | 0.00       | 0.00       | 0.00 |
|  | 5.5.5       | Aumento por insuficiencia de provisiones  | 0.00         | 0.00 | 0.00         | 0.00       | 0.00         | 0.00       | 0.00        | 0.00         | 0.00       | 0.00       | 0.00 |
|  | 5.5.5.1     | Aumento por insuficiencia de provisiones  | 0.00         | 0.00 | 0.00         | 0.00       | 0.00         | 0.00       | 0.00        | 0.00         | 0.00       | 0.00       | 0.00 |
|  | 5.5.9       | Otros Gastos  | 1,833,000.00 | 0.00 | 1,833,000.00 | 139,161.18 | 1,693,838.82 | 139,161.18 | 0.00        | 1,693,838.82 | 139,161.18 | 139,161.18 | 0.00 |
|  | 5.5.9.1     | Gastos de ejercicios anteriores   | 0.00         | 0.00 | 0.00         | 0.00       | 0.00         | 139,161.18 | 0.00        | 0.00         | 0.00       | 0.00       | 0.00 |
|  | 5.5.9.2     | Pérdidas por responsabilidades  | 0.00         | 0.00 | 0.00         | 0.00       | 0.00         | 0.00       | 0.00        | 0.00         | 0.00       | 0.00       | 0.00 |
|  | 5.5.9.3     | Bonificaciones y Descuentos otorgados   | 0.00         | 0.00 | 0.00         | 0.00       | 0.00         | 0.00       | 0.00        | 0.00         | 0.00       | 0.00       | 0.00 |
|  | 5.5.9.4     | Diferencias por tipo de cambio negativas en efectivo y equivalente                      | 0.00         | 0.00 | 0.00         | 0.00       | 0.00         | 0.00       | 0.00        | 0.00         | 0.00       | 0.00       | 0.00 |
|  | 5.5.9.5     | Diferencias de cotizaciones negativas en valores negociables                            | 0.00         | 0.00 | 0.00         | 0.00       | 0.00         | 0.00       | 0.00        | 0.00         | 0.00       | 0.00       | 0.00 |
|  | 5.5.9.6     | Resultado por posición monetaria  | 0.00         | 0.00 | 0.00         | 0.00       | 0.00         | 0.00       | 0.00        | 0.00         | 0.00       | 0.00       | 0.00 |
|  | 5.5.9.7     | Pérdidas por participación patrimonial  | 0.00         | 0.00 | 0.00         | 0.00       | 0.00         | 0.00       | 0.00        | 0.00         | 0.00       | 0.00       | 0.00 |
|  | 5.5.9.9     | Otros gastos varios   | 1,833,000.00 | 0.00 | 1,833,000.00 | 139,161.18 | 1,693,838.82 | 139,161.18 | -139,161.18 | 1,693,838.82 | 139,161.18 | 139,161.18 | 0.00 |

## ESTADOS FINANCIEROS BÁSICOS



ESTADO DE FLUJO DE EFECTIVO

PERIODO: 1ER SEMESTRE 2013  
ENTIDAD: QUERETARO  
MUNICIPIO: ARROYO SECO

20KN-1

20KN

Flujos de Efectivo de las Actividades de Gestión

| Origen   |                        |                        |
|--|------------------------|------------------------|
| <u>Ingresos de Gestión</u>   | <b>\$509,848.81</b>    | <b>\$1,630,711.77</b>  |
| Impuestos  | 220,695.80             | 1,021,981.48           |
| Contribuciones de Mejoras  | 0.00                   | 0.00                   |
| Derechos   | 229,104.85             | 507,768.11             |
| Productos de tipo corriente  | 39,027.87              | 31,494.68              |
| Aprovechamientos de tipo corriente   | 21,020.29              | 69,467.50              |
| Ingresos por Venta de Bienes y Servicio  | 0.00                   | 0.00                   |
| Ingresos no comprendidos en las fracciones de la Ley de Ingresos causados en ejercicios fiscales anteriores pendientes de liquidación o pago | 0.00                   | 0.00                   |
| <u>Participaciones y Aportaciones</u>  | <b>\$23,038,912.29</b> | <b>\$53,625,296.89</b> |
| Participaciones  | 16,415,495.00          | 33,092,148.00          |
| Aportaciones   | 4,234,367.00           | 10,443,954.00          |
| Convenios  | 2,389,050.29           | 10,089,194.89          |
| <u>Transferencias, asignaciones, subsidios y otras ayudas</u>  | <b>\$0.00</b>          | <b>\$0.00</b>          |
| Transferencias Internas y Asignaciones al Sector Público   | 0.00                   | 0.00                   |
| Transferencias al Resto del Sector Público   | 0.00                   | 0.00                   |
| Subsidios y Subvenciones   | 0.00                   | 0.00                   |
| Ayudas Sociales  | 0.00                   | 0.00                   |
| Pensiones y Jubilaciones   | 0.00                   | 0.00                   |



Otros Ingresos y Beneficios

\$33,777.87

\$24,944.68

**Total de Origenes**

**\$23,582,538.97**

**\$55,280,953.34**

**Aplicación**

Gastos de Funcionamiento

Servicios Personales

\$15,926,543.51

\$26,343,029.23

Materiales y Suministros

10,953,834.42

16,941,938.67

Servicios Generales

1,368,824.24

3,203,563.62

3,603,884.85

6,197,526.94

Transferencias, Asignaciones, Subsidios y Otras Ayudas

Transferencias Internas y Asignaciones al Sector Público

\$4,781,082.09

\$7,730,134.56

Transferencias al resto del Sector Público

0.00

0.00

Subsidios y Subvenciones

0.00

0.00

Ayudas Sociales

7,656.00

1,573.93

Pensiones y Jubilaciones

3,360,245.28

4,503,145.63

Transferencias a Fideicomisos Mandatos y Contratos Análogos

45,241.50

45,639.78

Transferencias a la Seguridad Social

1,257,867.12

2,808,309.54

Donativos

0.00

0.00

Transferencias al Exterior

110,072.19

371,465.68

0.00

0.00

Participaciones y Aportaciones

Participaciones

\$7,205,780.01

\$12,788,549.93

Aportaciones

152,926.59

2,109,935.44

Convenios

568,424.35

1,912,307.16

6,484,429.07

8,766,307.33

Intereses, comisiones y otros gastos de la deuda pública

Intereses de la deuda pública

\$0.00

\$0.00

Comisiones de la deuda pública

0.00

0.00

Gastos de la deuda pública

0.00

0.00

Costos por Coberturas

0.00

0.00

Apoyos Financieros

0.00

0.00



*[Handwritten signatures]*



Externo

Incremento de Otros Pasivos  
Disminución de Activos Financieros

**Total de Origenes**

**Aplicación**

Incremento de Activos Financieros  
Servicios de la Deuda

Interno  
Externo

Disminución de Otros Pasivos

**Total de Aplicaciones**

**Flujos netos de Efectivo por Actividades de Financiamiento**

**\$0.00**

**\$0.00**

**Incremento/Disminución Neta en el Efectivo y Equivalentes al Efectivo**

\$4,912,939.42

Efectivo y Equivalentes al Inicio del Ejercicio

\$14,250,004.51

-Efectivo y Equivalentes al Final del Ejercicio

\$9,337,065.09

**ESTADOS FINANCIEROS BÁSICOS  
ESTADO DE AVANCE FÍSICO-FINANCIERO**

PERIODO: PRIMER SEMESTRE 2013

ENTIDAD: QUERÉTARO

MUNICIPIO: ARROYO SECO

| Programa:     | Avance Físico Financiero |            | Inversión Aprobada | Inversión Ejercida Acumulada | Metas | Observaciones |
|---------------|--------------------------|------------|--------------------|------------------------------|-------|---------------|
|               | Físico                   | Financiero |                    |                              |       |               |
| Sub Programa: |                          |            | Inversión Aprobada | Inversión Ejercida Acumulada |       |               |



| No. De Obra | Descripción  | Localidad             | %   | Fecha Inicio | Fecha Término | %   | Fecha Inicio | Fecha Término | Total         | Fondo | Municipal  | Part. | Otros | Total         | Fondo | Municipal  | Part. | Otros | Unidad de Medida | Aprobadas |
|-------------|--|-----------------------|-----|--------------|---------------|-----|--------------|---------------|---------------|-------|------------|-------|-------|---------------|-------|------------|-------|-------|------------------|-----------|
| 1 018       | REHABILITACION DE PINTURA EN UNIDAD DEPORTIVA ARROYO SECO  | ARROYO SECO           | 100 | 01/01/2013   | 30/06/2013    | 100 | 01/01/2013   | 30/06/2013    | \$ 7,039.74   |       | 7,039.74   |       |       | \$ 7,039.74   |       | 7,039.74   |       |       | M2               |           |
| 1 019       | REHABILITACION DE PINTURA DE "LIENZO EL TORIL" ARROYO SECO   | ARROYO SECO           | 100 | 01/01/2013   | 30/06/2013    | 100 | 01/01/2013   | 30/06/2013    | \$ 7,689.88   |       | 7,689.88   |       |       | \$ 7,689.88   |       | 7,689.88   |       |       | M2               |           |
| 1 020       | REHABILITACION DE CASA DE SALUD "LA FLORIDA"   | LA FLORIDA            | 100 | 01/01/2013   | 30/06/2013    | 100 | 01/01/2013   | 30/06/2013    | \$ 91,383.01  |       | 91,383.01  |       |       | \$ 91,383.01  |       | 91,383.01  |       |       | OBRA             | 1         |
| 1 021       | REHABILITACION DEL JARDIN DE NIÑOS CONCA   | CONCA                 | 100 | 01/01/2013   | 30/06/2013    | 100 | 01/01/2013   | 30/06/2013    | \$ 5,291.38   |       | 5,291.38   |       |       | \$ 5,291.38   |       | 5,291.38   |       |       | OBRA             | 1         |
| 1 022       | MODIFICACION AL CONTRATO DE ENERGIAS ELECTRICAS DE UNIDAD DEPORTIVA DE CONCA   | CONCA                 | 100 | 01/01/2013   | 30/06/2013    | 100 | 01/01/2013   | 30/06/2013    | \$ 8,751.00   |       | 8,751.00   |       |       | \$ 8,751.00   |       | 8,751.00   |       |       |                  |           |
| 1 026       | CONSTRUCCION DE LINEA DE CONDUCCION DE BASE PARA TUNACO DE REGULACION Y RED DE DISTRIBUCION DE AGUA POTABLE "EL CERONAL"       | EL CERONAL            | 100 | 01/01/2013   | 30/06/2013    | 100 | 01/01/2013   | 30/06/2013    | \$ 80,792.24  |       | 80,792.24  |       |       | \$ 80,792.24  |       | 80,792.24  |       |       | OBRA             | 1         |
| 1 031       | PARQUE DE MAQUINARIA   | ARROYO SECO           | 100 | 01/01/2013   | 30/06/2013    | 100 | 01/01/2013   | 30/06/2013    | \$ 254,305.99 |       | 254,305.99 |       |       | \$ 254,305.99 |       | 254,305.99 |       |       |                  |           |
| 1 038       | REHABILITACION DE PRESIDENCIA MUNICIPAL "ARROYO SECO"  | ARROYO SECO           | 100 | 01/01/2013   | 30/06/2013    | 100 | 01/01/2013   | 30/06/2013    | \$ 695,481.09 |       | 695,481.09 |       |       | \$ 695,481.09 |       | 695,481.09 |       |       | OBRA             | 1         |
| 1 039       | MANTENIMIENTO (PINTURA) AUDITORIO Y DELEGACION SAN JUAN BUENAVENTURA   | SAN JUAN BUENAVENTURA | 100 | 01/01/2013   | 30/06/2013    | 100 | 01/01/2013   | 30/06/2013    | \$ 14,832.85  |       | 14,832.85  |       |       | \$ 14,832.85  |       | 14,832.85  |       |       | M2               |           |
| 1 040       | MANTENIMIENTO (PINTURA) DELEGACION Y AUDITORIO MUNICIPAL DE PURISIMA DE ARISTA   | PURISIMA DE ARISTA    | 100 | 01/01/2013   | 30/06/2013    | 100 | 01/01/2013   | 30/06/2013    | \$ 14,387.78  |       | 14,387.78  |       |       | \$ 14,387.78  |       | 14,387.78  |       |       | M2               |           |
| 1 041       | CONSTRUCCION DE TECHUMBRE Y OBRAS COMPLEMENTARIAS EN JARDIN DE NIÑOS "MARGARITA MAZA DE JUAREZ" EN LA LOCALIDAD DE ARROYO SECO | ARROYO SECO           | 100 | 01/01/2013   | 30/06/2013    | 100 | 01/01/2013   | 30/06/2013    | \$ 497,325.66 |       | 497,325.66 |       |       | \$ 497,325.66 |       | 497,325.66 |       |       | OBRA             | 1         |
| 1 042       | REMODELACION PARA MODULO TELECOM PURISIMA DE ARISTA  | PURISIMA DE ARISTA    | 100 | 01/01/2013   | 30/06/2013    | 100 | 01/01/2013   | 30/06/2013    | \$ 10,512.99  |       | 10,512.99  |       |       | \$ 10,512.99  |       | 10,512.99  |       |       | OBRA             | 1         |
| 1 043       | CONSTRUCCION DE SANITARIOS EN INSTALACIONES DEL DIF MUNICIPAL ARROYO SECO  | ARROYO SECO           | 100 | 01/01/2013   | 30/06/2013    | 100 | 01/01/2013   | 30/06/2013    | \$ 94,804.46  |       | 94,804.46  |       |       | \$ 94,804.46  |       | 94,804.46  |       |       | OBRA             | 1         |







| No. | Tipo de subsidio o donativo   | Presupuesto autorizado | Número de beneficiarios | Importe      | % Respecto ppto de egresos |
|-----|-------------------------------|------------------------|-------------------------|--------------|----------------------------|
|     | subsidios y subvenciones      | 200,000.00             | 1                       | 1,573.93     | 0.79%                      |
|     | ayudas sociales               | 4,346,000.00           | 1,000                   | 4,503,145.63 | 103.62%                    |
|     | pensiones y jubilaciones      | 121,503.00             | 2                       | 45,639.78    | 37.56%                     |
|     | transferencias a fideicomisos | 4,992,000.00           | 5,000                   | 2,808,309.54 | 56.26%                     |
|     | Donativos                     | 673,572.00             | 1,000                   | 371,465.68   | 55.15%                     |

Por ende, este Cuerpo Colegiado Consultivo, se reunió en fecha 8 de agosto de los corrientes, con la finalidad de realizar estudio minucioso, sobre el proyecto en comento.

### CONSIDERANDO

**PRIMERO.-** Este Cuerpo Colegiado es competente para conocer y resolver del presente asunto, atento a lo dispuesto por los artículos 1, 2, 36, 37 y 38 Fracción II de la Ley Orgánica para el Estado de Querétaro, toda vez que estamos dentro de nuestra Jurisdicción Territorial y nuestra personalidad jurídica se encuentra acreditada en el acta número 01 relativa a la PRIMERA SESIÓN ORDINARIA DE CABILDO DE LA ADMINISTRACIÓN PÚBLICA MUNICIPAL 2012-2015 la cual obra en los archivos de la Secretaría de este Ayuntamiento de esta Municipalidad.

**SEGUNDO.-** Que el artículo 48 de la Ley Orgánica Municipal para el Estado de Querétaro, capítulo tercero, de la dependencia encargado de las Finanzas Públicas Municipales lo siguiente;

I. Elaborar y proponer al Presidente Municipal los proyectos de iniciativa de ley, reglamentos y demás disposiciones de carácter general que se requieran para el manejo de los asuntos financieros y tributarios del municipio, a efecto de su aprobación por el ayuntamiento y, en su caso, por la Legislatura;



**SEGUNDO.-** Que el artículo 48 de la Ley Orgánica Municipal para el Estado de Querétaro, capítulo tercero, de la dependencia encargado de las Finanzas Públicas Municipales lo siguiente;

I. Elaborar y proponer al Presidente Municipal los proyectos de iniciativa de ley, reglamentos y demás disposiciones de carácter general que se requieran para el manejo de los asuntos financieros y tributarios del municipio, a efecto de su aprobación por el ayuntamiento y, en su caso, por la Legislatura;

IV. Cuidar la puntualidad de los ingresos, exactitud de las liquidaciones, prontitud en el despacho de los asuntos de su competencia y del buen orden y debida comprobación de las cuentas de ingresos y egresos;

V. Dar pronto y exacto cumplimiento a los acuerdos, órdenes y disposiciones del ayuntamiento, que le correspondan;

**TERCERO.-** Que la cuenta pública es el informe que sobre su gestión financiera, los sujetos de la presente Ley rinden al Poder Legislativo, a través de la Entidad Superior de Fiscalización del Estado, a efecto de comprobar que la recaudación, administración, manejo, custodia, registro contable y aplicación de los ingresos y egresos, durante los periodos comprendidos en que se ejercieron en los términos de las disposiciones legales y administrativas aplicables, conforme a los criterios y con base en los programas aprobados.

**CUARTO.-** Que una vez aprobada la Cuenta Pública Municipal por el Ayuntamiento; el Titular de las Finanzas Públicas del Municipio, deberá entregar oportunamente los resultados de la misma a la Entidad Superior de Fiscalización del Estado, en los términos que señala la Ley de Fiscalización Superior del Estado de Querétaro, para que ésta a su vez presente el informe correspondiente a la Legislatura del Estado.

**QUINTO.-** Que la cuenta pública deberá ser presentada al titular de la Entidad Superior de Fiscalización del Estado, por los titulares o los encargados de las finanzas públicas de los sujetos de esta Ley, dentro de los cuarenta y cinco días naturales, contados a partir del último día de los meses de junio y diciembre, aun cuando dicha obligación no se prevenga en sus leyes orgánicas o decretos de creación.

**SEXTO.-** Que una vez analizadas las presentes constancias numerarias, se desprende que se encuentran ajustadas conforme a las reglas contables, por lo que cuadra a perfección los conceptos ahí mencionados y no se desprende irregularidad alguna de todo lo egresado.

Expuestos los considerandos que anteceden, esta Comisión de Hacienda, Patrimonio y Cuenta Pública, de conformidad con lo establecido en el artículo 37 fracción III del Reglamento Interior del Ayuntamiento de Arroyo Seco, Querétaro, somete a consideración de este Cuerpo Colegiado el presente:

**DICTAMEN**



5.3.3 Convenios

|          |          |
|----------|----------|
| 35       | 7.16     |
| 6,484.42 | 8,766.30 |
| 9.07     | 7.33     |

**5.4 Intereses, comisiones y otros gastos de la deuda pública**

|                                      |               |               |
|--------------------------------------|---------------|---------------|
|                                      | <b>\$0.00</b> | <b>\$0.00</b> |
| 5.4.1 Intereses de la deuda pública  | 0.00          | 0.00          |
| 5.4.2 Comisiones de la deuda pública | 0.00          | 0.00          |
| 5.4.3 Gastos de la deuda pública     | 0.00          | 0.00          |
| 5.4.4 Costo por Coberturas           | 0.00          | 0.00          |
| 5.4.5 Apoyos financieros             | 0.00          | 0.00          |

**5.5 Otros gastos y pérdidas extraordinarias**

|   |                  |                  |
|---|------------------|------------------|
|   | <b>\$48,124.</b> | <b>\$139,161</b> |
|   | <b>59</b>        | <b>.18</b>       |
| 5.5.1 Estimaciones, depreciaciones, deterioros, obsolescencia y amortizaciones          | 0.00             | 0.00             |
| 5.5.2 Provisiones   | 0.00             | 0.00             |
| 5.5.3 Disminución de Inventarios  | 0.00             | 0.00             |
| 5.5.4 Aumento por Insuficiencia de Estimaciones por Pérdida o Deterioro u Obsolescencia | 0.00             | 0.00             |
| 5.5.5 Aumento por insuficiencia de provisiones  | 0.00             | 0.00             |
| 5.5.9 Otros Gastos  | 48,124.5         | 139,161.         |
|   | 9                | 18               |

|   |                  |                  |
|---|------------------|------------------|
| <b>Total de Gastos y Otras Pérdidas</b> | <b>\$27,961,</b> | <b>\$47,000,</b> |
|   | <b>530.20</b>    | <b>874.90</b>    |

|  |                  |                  |
|--|------------------|------------------|
| <b>Ahorro/Desahorro neto del Ejercicio</b> | <b>\$4,378,9</b> | <b>\$8,280,0</b> |
|  | <b>91.23</b>     | <b>78.44</b>     |

ESTADOS FINANCIEROS BÁSICOS

ESTADO DE ACTIVIDADES ANALÍTICO DE INGRESOS PRESUPUESTALES

PERIODO: 1ER SEMESTRE 2013  
 ENTIDAD: QUERETARO



|  |      |      |
|--|------|------|
| 4.3.9. Resultado por Posición Monetaria<br>5         | 0.00 | 0.00 |
| 4.3.9. Utilidades por Participación Patrimonial<br>6 | 0.00 | 0.00 |
| 4.3.9. Otros Ingresos y Beneficios Varios<br>9       |      |      |

---

|                          |                             |                             |
|--------------------------|-----------------------------|-----------------------------|
| <b>Total de Ingresos</b> | <b>\$23,582,<br/>538.97</b> | <b>\$55,280,<br/>953.34</b> |
|--------------------------|-----------------------------|-----------------------------|

---

## 5 Gastos y Otras Pérdidas

### 5.1 Gastos de Funcionamiento

|                                |          |          |
|--------------------------------|----------|----------|
| 5.1.1 Servicios Personales     | 10,953,8 | 16,941,9 |
| 5.1.2 Materiales y Suministros | 34.42    | 38.67    |
| 5.1.3 Servicios Generales      | 1,368,82 | 3,203,56 |
|                                | 4.24     | 3.62     |
|                                | 3,603,88 | 6,197,52 |
|                                | 4.85     | 6.94     |

### 5.2 Transferencias, Asignaciones, Subsidios y Otras Ayudas

|   |          |          |
|---|----------|----------|
| 5.2.1 Transferencias Internas y Asignaciones al Sector Público    | 82.09    | 34.56    |
| 5.2.2 Transferencias al resto del Sector Público                  | 0.00     | 0.00     |
| 5.2.3 Subsidios y Subvenciones                                    | 0.00     | 0.00     |
| 5.2.4 Ayudas Sociales   | 7,656.00 | 1,573.93 |
| 5.2.5 Pensiones y Jubilaciones                                    | 3,360,24 | 4,503,14 |
| 5.2.6 Transferencias a Fideicomisos Mandatos y Contratos Análogos | 5.28     | 5.63     |
| 5.2.7 Transferencias a la Seguridad Social                        | 45,241.5 | 45,639.7 |
| 5.2.8 Donativos   | 0        | 8        |
| 5.2.9 Transferencias al Exterior                                  | 1,257,86 | 2,808,30 |
|   | 7.12     | 9.54     |
|   | 0.00     | 0.00     |
|   | 110,072. | 371,465. |
|   | 19       | 68       |
|   | 0.00     | 0.00     |

### 5.3 Participaciones y Aportaciones

|                       |          |          |
|-----------------------|----------|----------|
| 5.3.1 Participaciones | 7,205,7  | 12,788,  |
| 5.3.2 Aportaciones    | 80.01    | 549.93   |
|                       | 152,926. | 2,109,93 |
|                       | 59       | 5.44     |
|                       | 568,424. | 1,912,30 |



|         |   |                 |                 |                 |                 |              |
|---------|---|-----------------|-----------------|-----------------|-----------------|--------------|
| 1.2.8.3 | Estimaciones por Pérdidas de Cuentas Incobrables de Ingresos por Cobrar a Largo Plazo | 0.00            |                 |                 | 0.00            | 0.00         |
| 1.2.8.4 | Estimaciones por Pérdida de Cuentas Incobrables de Préstamos Otorgados a Largo Plazo  | 0.00            |                 |                 | 0.00            | 0.00         |
| 1.2.8.9 | Estimaciones por Pérdidas de Otras Cuentas Incobrables a Largo Plazo                  | 0.00            |                 |                 | 0.00            | 0.00         |
| 1.2.9   | <b>Otros Activos No Circulantes</b>   | \$0.00          | \$0.00          | \$0.00          | \$0.00          | \$0.00       |
| 1.2.9.1 | Bienes en Concesión   |                 |                 |                 | 0.00            | 0.00         |
| 1.2.9.2 | Bienes en Arrendamiento Financiero  | 0.00            |                 |                 | 0.00            | 0.00         |
| 1.2.9.3 | Bienes en Comodato  | 0.00            |                 |                 | 0.00            | 0.00         |
|         | <b>Total de Activo No Circulante</b>  |                 |                 | 0               | \$28,764,768.23 | \$31,100.00  |
|         | <b>Total de Activos</b>   | \$36,621,847.62 | \$33,787,957.62 | \$33,946,664.12 | \$36,463,141.12 | \$158,706.50 |

**ESTADOS FINANCIEROS BÁSICOS  
 REPORTE ANALÍTICO DEL PASIVO**

PERIODO PRIMER  
 : SEMESTRE 2013  
 MUNICIP ARROYO SECO  
 IO :  
 ENTIDAD QUERETARO  
 :

Cuenta Contable

| Saldo Inicial (SI) | Cargos del Periodo | del | Abonos del Periodo | del | Saldo Final (SF) | Flujo del Periodo (SI-SF) |
|--------------------|--------------------|-----|--------------------|-----|------------------|---------------------------|
| 1                  | 2                  |     | 3                  |     | 4 (1+3-2)        | (1-4)                     |

2 Pasivo

2.1 Pasivo Circulante



|         |  |              |            |              |              |            |
|---------|--|--------------|------------|--------------|--------------|------------|
| 1.1.2.2 | Cuentas por Cobrar a Corto Plazo   | 1,704,137.66 | 830,892.23 | 1,160,126.76 | 1,374,903.13 | 329,234.53 |
| 1.1.2.3 | Ingresos por Recuperar a Corto Plazo   | 0.00         |            |              | 0.00         | 0.00       |
| 1.1.2.4 | Deudores por Anticipo de la Tesorería a Corto Plazo                                      | 1,650,761.85 |            |              | 1,650,761.85 | 0.00       |
| 1.1.2.5 | Préstamos Otorgados a Corto Plazo  | 0.00         |            |              | 0.00         | 0.00       |
| 1.1.2.9 | Otros Derechos a Recibir Efectivo o Equivalentes a Corto Plazo                           | 28,524.51    | 17,368.66  | 419.00       | 45,474.17    | -16,949.66 |
| 1.1.3   | <u>Derechos a recibir Bienes o Servicios</u>   | \$0.00       | \$0.00     | \$0.00       | \$0.00       | \$0.00     |
| 1.1.3.1 | Anticipo a Proveedores por Adquisición de Bienes y Prestación de Servicios a Corto Plazo |              |            |              | 0.00         | 0.00       |
| 1.1.3.2 | Anticipo a Proveedores por Adquisición de Bienes Inmuebles y Muebles a Corto Plazo       |              |            |              | 0.00         | 0.00       |
| 1.1.3.3 | Anticipo a Proveedores por Adquisición de Bienes Intangibles a Corto Plazo               |              |            |              | 0.00         | 0.00       |
| 1.1.3.4 | Anticipo a Contratistas por Obras Públicas a Corto Plazo                                 |              |            |              | 0.00         | 0.00       |
| 1.1.3.9 | Otros Derechos a Recibir Bienes o Servicios a Corto Plazo                                |              |            |              | 0.00         | 0.00       |
| 1.1.4   | <u>Inventarios</u>   | \$0.00       | \$0.00     | \$0.00       | \$0.00       | \$0.00     |
| 1.1.4.1 | Inventario de Mercancías para Venta  |              |            |              | 0.00         | 0.00       |
| 1.1.4.2 | Inventario de Mercancías Terminadas  |              |            |              | 0.00         | 0.00       |
| 1.1.4.3 | Inventario de Mercancías en Proceso de Elaboración                                       |              |            |              | 0.00         | 0.00       |
| 1.1.4.4 | Inventario de Materias Primas, Materiales y Suministro para Producción                   |              |            |              | 0.00         | 0.00       |
| 1.1.4.5 | Bienes en Tránsito   |              |            |              | 0.00         | 0.00       |
| 1.1.5   | <u>Almacenes</u>   | \$0.00       | \$0.00     | \$0.00       | \$0.00       | \$0.00     |
| 1.1.5.1 | Almacén de Materiales y Suministros de Consumo   |              |            |              | 0.00         | 0.00       |
| 1.1.6   | <u>Estimación por pérdida o deterioro de Activos Circulantes</u>                         | \$0.00       | \$0.00     | \$0.00       | \$0.00       | \$0.00     |
| 1.1.6.1 | Estimaciones para Cuentas incobrables por Derechos a Recibir Efectivo o Equivalentes     |              |            |              | 0.00         | 0.00       |
| 1.1.6.2 | Estimación por Deterioro de Inventarios  |              |            |              | 0.00         | 0.00       |
| 1.1.9   | <u>Otros Activos Circulantes</u>   | \$0.00       | \$0.00     | \$0.00       | \$0.00       | \$0.00     |
| 1.1.9.1 | Valores en Garantía  |              |            |              | 0.00         | 0.00       |



**PRIMERO:** Esta Comisión Permanente de Hacienda, Patrimonio y Cuenta Pública es competente para conocer y resolver sobre LA PROPUESTA DE CUENTA PÚBLICA CORRESPONDIENTE AL PRIMER SEMESTRE DEL AÑO 2013, por lo que se avocó a su análisis y examen.

**SEGUNDO:** Esta Comisión aprueba en todas y cada una de sus partes la propuesta de merito y propone a este Honorable Ayuntamiento la ratificación del presente dictamen tal y como se detalla en el RESULTANDO ÚNICO.

### **RESOLUTIVOS.**

**PRIMERO:** Se ordena a la Secretaría del H. Ayuntamiento, corra traslado al pleno del presente, debiendo para ello integrar las constancias o documentos técnicos necesarios para su observación, y una vez hecho lo anterior se ponga a consideración para su aprobación en la más pronta sesión de cabildo, por así ameritarlo la naturaleza del asunto.

**SEGUNDO:** Una vez que quede firme el presente pliego petitorio, deberán enviarse copias fotostáticas debidamente certificadas a la Dirección de Finanzas Públicas de esta Municipalidad a efecto de que proceda en lo conducente.

### **ATENTAMENTE COMISIÓN DE HACIENDA, PATRIMONIO Y CUENTA PÚBLICA**

  
C. Javier Jesús Balderas García

Presidente

  
C. Margarita Padrón Sánchez

Regidora

  
C.P. Élfego Torres Balderas  
Presidente Municipal Constitucional.



## **SESIÓN ORDINARIA DE CABILDO**



Agosto 11 de 2013.

### **Orden del día**

- 1. Lista de asistencia.**
- 2. Declaración de quórum e instalación legal de la Sesión.**
- 3. Lectura y aprobación del acta de la sesión anterior.**
- 4. Aprobación del Recurso para el Programa de Apoyo a la Educación**
- 5. Presentación y aprobación en su caso del Dictamen que emite la Comisión de Hacienda, Patrimonio y Cuenta Pública, correspondiente 1er semestre del 2013.**
- 6. Asuntos Generales.**
- 7. Clausura de la Sesión.**



# Sesión Ordinaria de Cabildo

Agosto 11 de 2013.

## Lista de Asistencia

C.P. ELFEGO TORRES BALDERAS

C. EMILIANO GUEVARA LANDAVERDE

C. ISMAEL LANDAVERDE MARTINEZ

LIC. NOEL MARIN ZEPEDA

LIC. CORAL MANCILLA HUERTA

C. JAVIER JESÚS BALDERAS GARCÍA

C. MARGARITA PADRÓN SÁNCHEZ

PROFR. REMIGIO ESPINOZA SUAREZ

C. NELIDA RAQUEL ESPINOZA ALAVEZ

C. MA. DEL CARMEN MATA GONZALEZ

LIC. FERNANDO SÁNCHEZ GIL  
SECRETARIO DEL AYUNTAMIENTO



# Arroyo Seco

DESARROLLO SOCIAL Y HUMANO  
SECRETARÍA DEL AYUNTAMIENTO

Cumpliendo con promisos

08 AGO 2012

RECEBIDO



Municipio de Arroyo Seco  
QUERÉTARO

H. AYUNTAMIENTO 2012 - 2015

SECCIÓN: DESARROLLO SOCIAL Y HUMANO  
OFICIO: DDSH/0376/ 2012-2015  
FECHA: 08 de Agosto de 2012

ASUNTO: EL QUE SE INDICA

**H. AYUNTAMIENTO  
ARROYO SECO, QUERÉTARO.  
PRESENTE:**

Por medio del presente les envío un cordial saludo y al mismo tiempo acudo a Ustedes, de la manera más atenta, para informarles lo siguiente:

Al 15 de agosto del presente año, en la Coordinación de Educación de este Municipio, operará el **PROGRAMA DE APOYOS A LA EDUCACION**, con el cual estamos beneficiando con en sus 4 vertientes a: 320 alumnos con Transporte, 16 Instituciones Educativas con personal de apoyo, a la oficina de enlace en Jalpan del Servicio Nacional de Empleo con Personal y 29 alumnos de Educación Superior con Becas Educativas. De ésta manera me permito acudir a ustedes para **solicitarles la ampliación en \$66, 700.00 (Sesenta y Seis Mil Setecientos Pesos 00/100 M.N.) del recurso presupuestado para el periodo del 16 de Abril de 2013 al 15 de agosto de 2013** y mismo que fue autorizado por la cantidad de \$817, 525.00 (Ochocientos Diez y Siete Mil Quinientos Veinticinco Pesos 00/100 M.N.), sin embargo éste sufrió algunos cambios, por lo cual al 15 de agosto se ha considerado que cerrará con la aplicación de \$884, 225.00 (Ochocientos Ochenta Y Cuatro Mil Doscientos Veinticinco Pesos 00/100M.N.).

De la misma manera les solicito considerar la aprobación de \$1' 023, 580.00 (Un Millón Veintitres Mil Quinientos Ochenta Pesos 00/100M.N.), monto que se ha presupuestado para el periodo del 16 de agosto de 2013 al 31 de diciembre de 2013, para el PROGRAMA DE APOYOS A LA EDUCACION, en sus vertientes de Transporte, Servicio Nacional de Empleo y Apoyos a Instituciones Educativas.

Sabedora de su buena disposición para trabajar por el bien de la población de nuestro municipio, particularmente con la Educación, me despido de ustedes con la certeza de su aprobación a ésta petición.

Atentamente,

Lic. María de Lourdes Suárez Luna

Coordinadora de Educación

C.o.p.  
  
**COORDINACIÓN  
DE EDUCACIÓN**  
MUNICIPIO  
DE ARROYO SECO, Q.P.R.

Vo Bo.

Ing. Hugo Rangel Anguiles

Director de Desarrollo Social y Humano

  
**DIRECCIÓN DE DESARROLLO  
SOCIAL Y HUMANO**  
MUNICIPIO  
DE ARROYO SECO, QRO.